



COVID-19

IL BOLLETTINO SETTIMANALE IN ROMAGNA





18 - 24 aprile 2022

Questa settimana sono stati eseguiti **27.175 tamponi (molecolari e antigenici)** registrando **7.347 nuovi casi positivi (27%)**. Rispetto alla scorsa settimana si registra un calo delle nuove positività sia in termini assoluti (- 423) che percentuali verosimilmente in relazione alla diffusione della variante Omicron BA.2. Stabile anche il tasso d'incidenza totale dei nuovi casi negli ultimi sette giorni /100.000 abitanti in tutti i distretti dell' AUSL della Romagna.

Si registra un tasso di occupazione di posti letto da parte di pazienti affetti da COVID in crescita rispetto alla scorsa settimana ed in totale sono **ricoverati 207 pazienti**, tra questi 7 sono ricoverati in terapia intensiva. Lievemente in crescita il numero dei decessi rispetto a settimana scorsa .

Complessivamente sono stati sospesi 140 operatori tra dipendenti e convenzionati in tutta l'azienda USL della Romagna. La percentuale dei sospesi sul totale degli operatori con obbligo vaccinale è pari o inferiore al 1% in tutti gli ambiti territoriali e non si apprezzano sostanziali differenze tra Cesena, Forlì, Rimini e Ravenna .

In continuo aumento il numero dei soggetti vaccinati nei centri vaccinali aziendali (al 26 aprile 904.030 con prima dose, 867.702 con seconda dose, 595.570 con terza dose e 8.236 con quarta dose la cui somministrazione è iniziata il 1 marzo, a cui vanno aggiunte 108.878 dosi somministrate dai MMG.)

Ciascuno può fare la propria parte per il contenimento dell'epidemia attraverso l'applicazione delle buone pratiche in ospedale e nella vita di tutti i giorni.

In AUSL Romagna

18 – 24 aprile 2022

Tamponi eseguiti

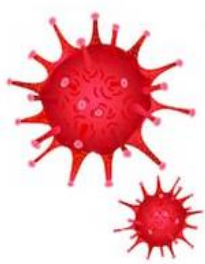


27.175

Nuovi casi positivi

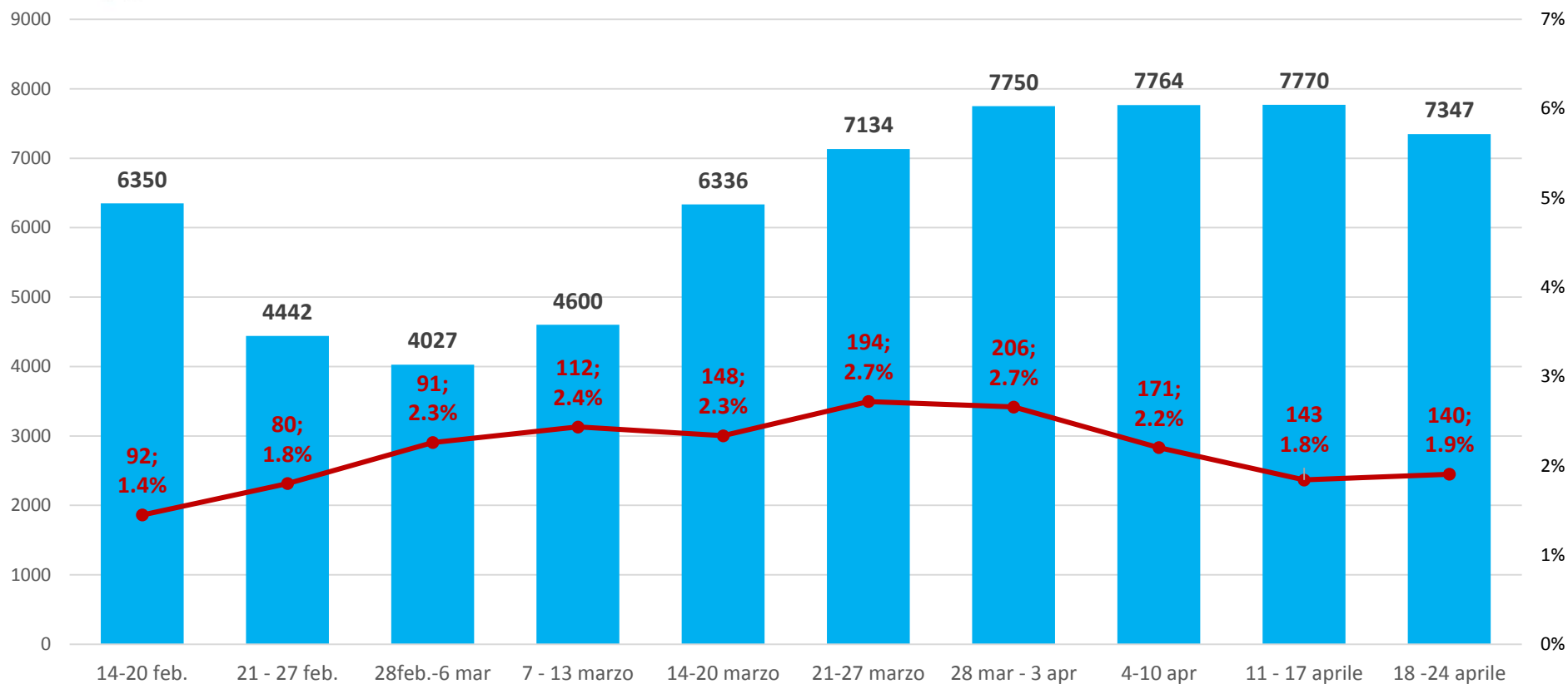


7.347



Nuovi casi positivi settimanali

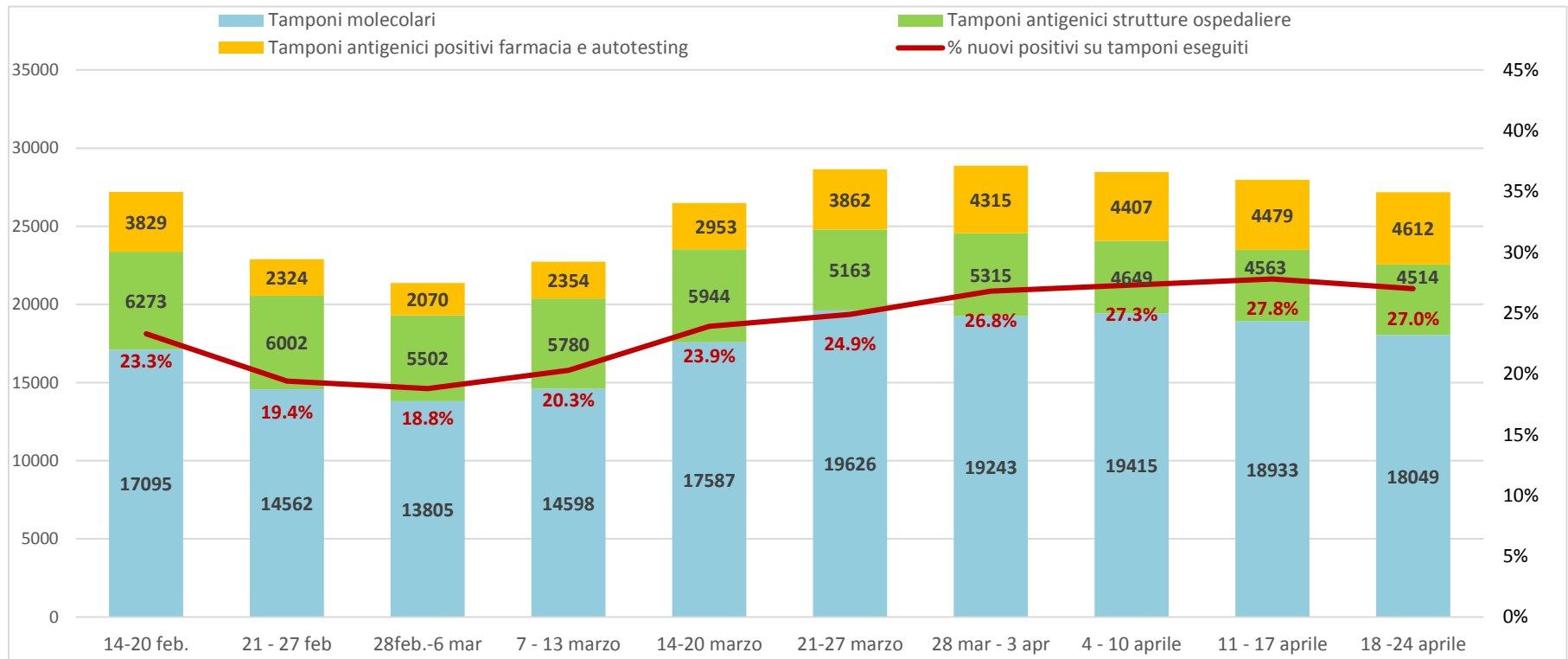
Totale AUSL ROMAGNA



Nota: Il grafico è integrato con il numero di nuovi casi positivi di tutti i lavoratori, dipendenti e convenzionati dell'AUSL della Romagna (in percentuale è espresso il rapporto tra i nuovi positivi dei lavoratori e quelli della popolazione).

Tamponi eseguiti e % nuovi casi positivi settimanali

Totale AUSL ROMAGNA



Il grafico riporta il totale dei molecolari eseguiti (in azzurro) e i tamponi antigenici (in verde) eseguiti in ospedale e sul territorio (*in particolare da questa settimana oltre ai negativi vengono conteggiati anche positivi che non necessitano di conferma del test molecolare*) e dopo la circolare ministeriale, sono stati aggiunti al conteggio gli antigenici con esito positivo registrati dalle farmacie territoriali (in arancio) che hanno portato alla diagnosi di un nuovo caso, ma sono **esclusi** tutti quelli con esito negativo eseguiti all'esterno delle strutture aziendali .

Nuovi focolai

Ambito		28 feb.- 6 mar	7 - 13 marzo	14 - 20 marzo	21 - 27 marzo	28 mar-3 apr	4 – 10 apr	11 – 17 apr	18 – 24 apr
Forlì	Intraospedalieri	0	0	0	0	0	0	0	0
	Strutture RESIDENZIALI socio-assistenziali e socio- sanitarie	1	2	2	7	4	0	0	2
Cesena	Intraospedalieri	0	0	1	0	0	0	0	0
	Strutture RESIDENZIALI socio-assistenziali e socio- sanitarie	4	1	2	2	0	2	2	2
Rimini	Intraospedalieri	0	0	0	1	1	1	0	0
	Strutture RESIDENZIALI socio-assistenziali e socio- sanitarie	1	0	0	2	0	7	6	6
Ravenna	Intraospedalieri	0	1	2	1	1	3	0	0
	Strutture RESIDENZIALI socio-assistenziali e socio- sanitarie	0	1	3	3	6	7	3	6
	Totale	6	5	10	16	12	20	11	16

Distribuzione per ambito dei nuovi casi e tamponi eseguiti in età scolare

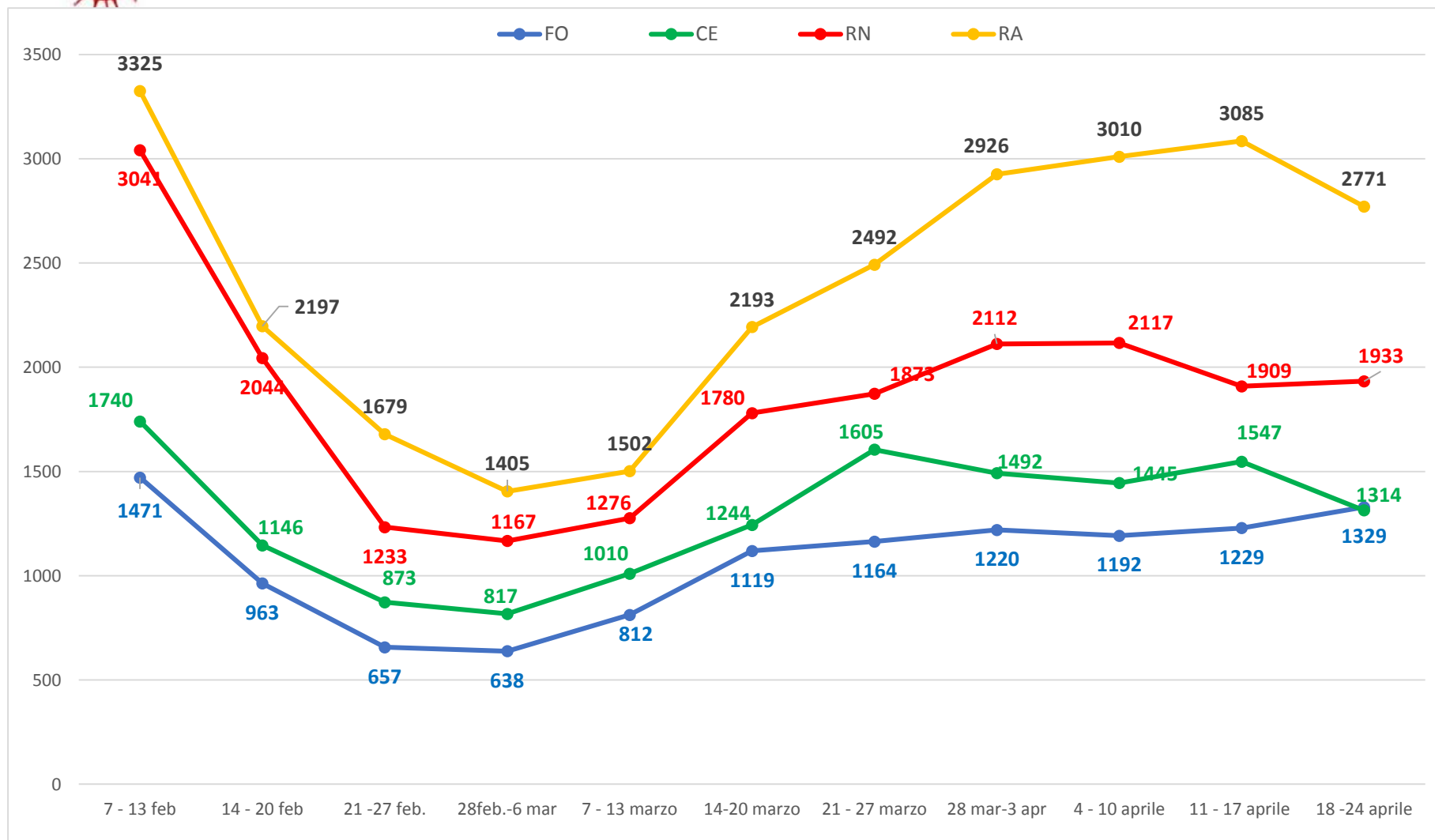
	0-3 anni		3-5 anni		6 - 10 anni		11 - 13 anni		14 - 18 anni	
	nuovi casi	tamponi molecolari eseguiti	nuovi casi	tamponi molecolari eseguiti	nuovi casi	tamponi molecolari eseguiti	nuovi casi	tamponi molecolari eseguiti	nuovi casi	tamponi molecolari eseguiti
FO	17	41	17	57	60	128	26	56	49	71
CE	24	70	14	59	60	160	38	96	61	91
RN	39	93	36	82	90	190	63	107	83	145
RA	40	126	35	132	126	359	100	193	127	223
AVR	120	330	102	330	336	837	227	452	320	530

Nella tabella sono riportati i nuovi casi riscontrati e i tamponi molecolari eseguiti per la settimana di riferimento dal 18 al 24 aprile, nelle fasce d'età scolare.



Nuovi casi positivi settimanali

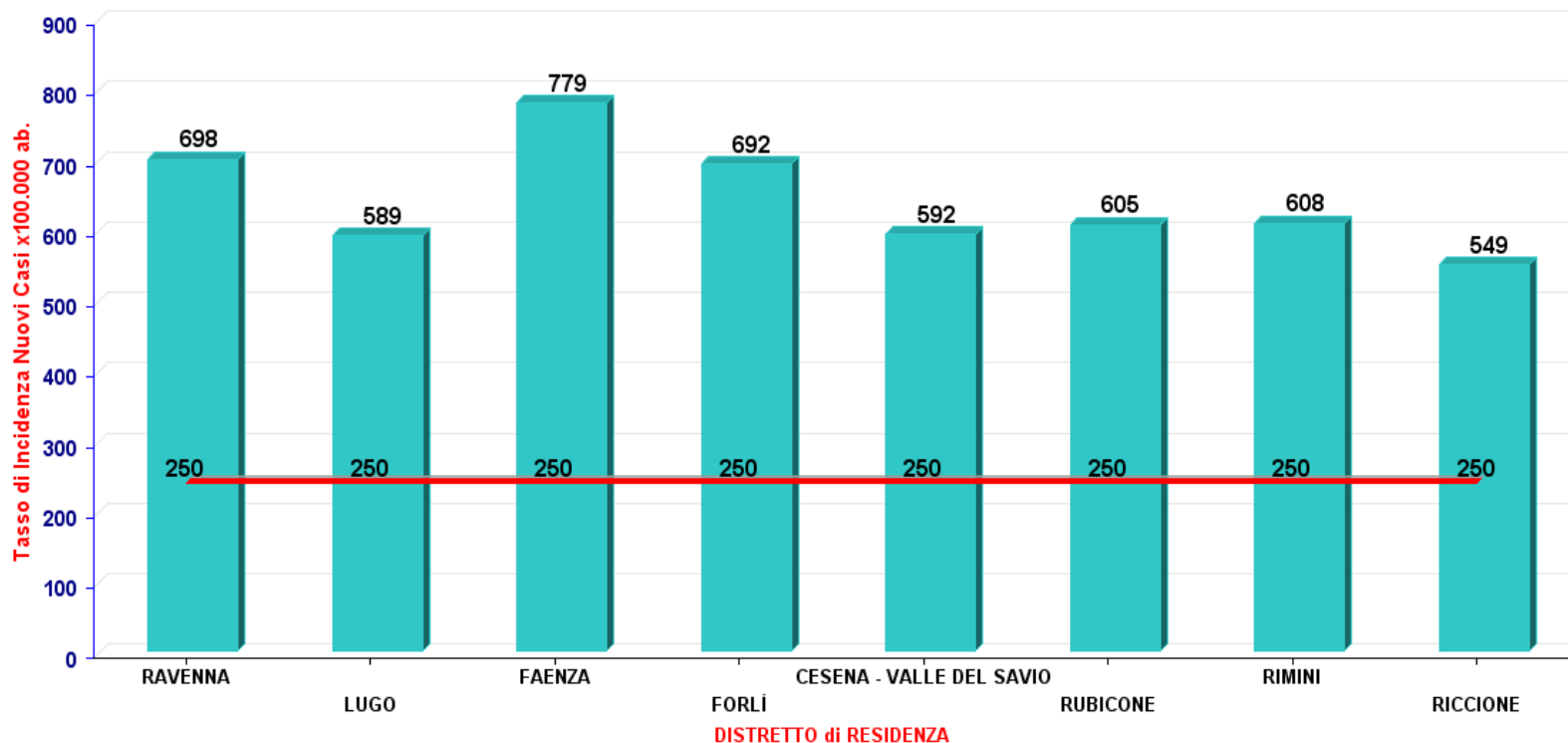
Per area territoriale



Incidenza nuovi casi per 100.000 residenti negli ultimi 7 giorni per distretto di residenza

N.B. I tassi di incidenza sotto riportati sono relativi ai distretti sanitari dell'Ausl della Romagna.

Tasso di Incidenza dei Nuovi Casi Covid x100.000 ab. dei RESIDENTI dell'AUSL ROMAGNA negli ultimi 7 giorni (18/04/22 - 24/04/22)



Composizione dei distretti

Cesena e Valle del Savio: Valle del Savio Cesena, Bagno di Romagna, Mercato Saraceno, Montiano, Sarsina, Verghereto

Rubicone: Borghi, Cesenatico, Gambettola, Gatteo, Longiano, Roncofreddo, San Mauro Pascoli, Savignano sul Rubicone, Sogliano al Rubicone.

Forlì: Bertinoro, Castrocaro Terme e Terra del Sole, Civitella di Romagna, Dovadola, Forlimpopoli, Forlì, Galeata, Meldola, Modigliana, Portico e San Benedetto, Predappio, Premilcuore, Rocca San Casciano, Santa Sofia, Tredozio

Faenza: Brisighella, Casola Valsenio, Castel Bolognese, Faenza, Riolo Terme, Solarolo.

Lugo: Alfonsine, Bagnacavallo, Bagnara di Romagna, Conselice, Cotignola, Fusignano, Lugo, Massa Lombarda, Sant'Agata sul Santerno.

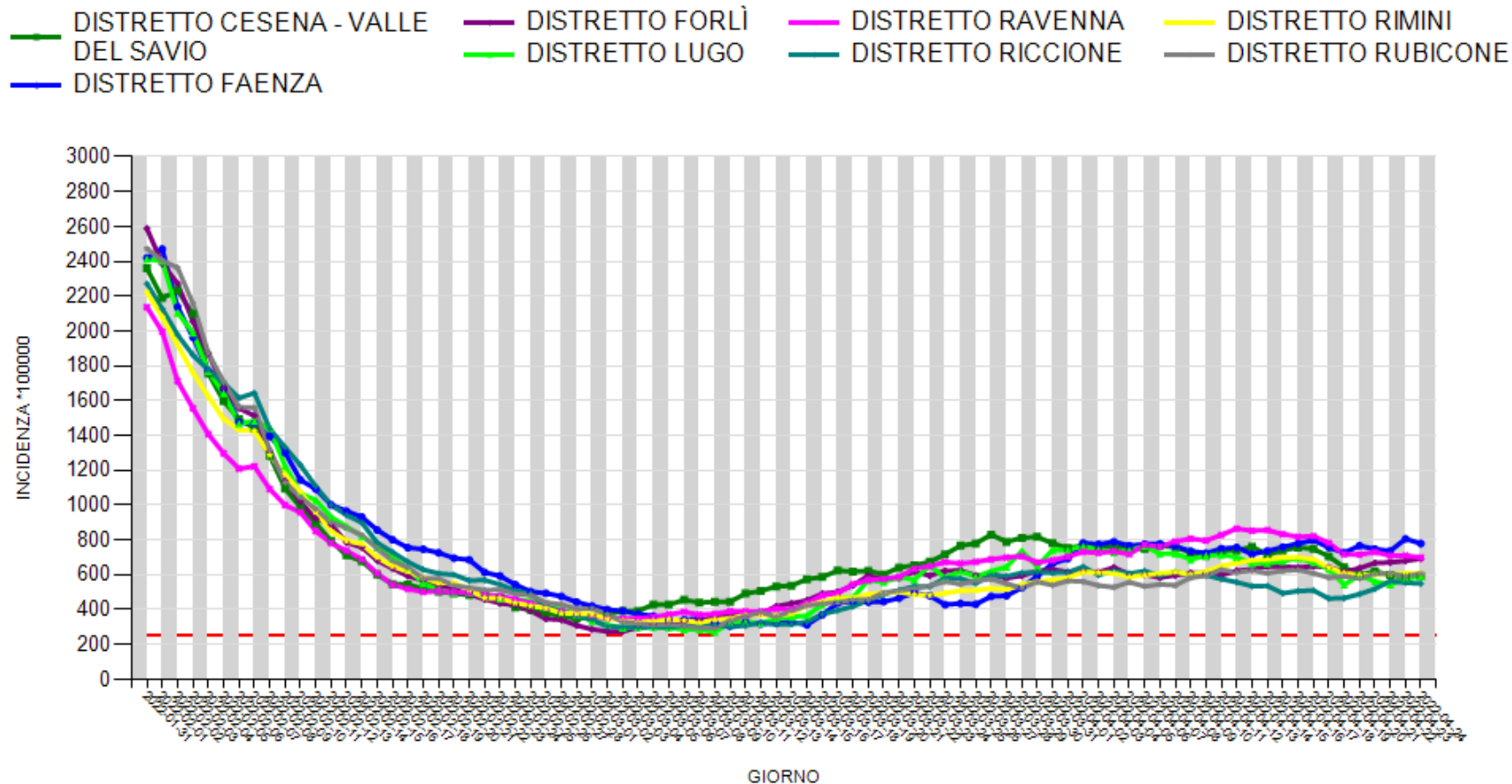
Ravenna: Cervia, Russi, Ravenna.

Riccione: Cattolica, Coriano, Gemmano, Misano Adriatico, Montescudo-Monte Colombo, Montefiore Conca, Montegridolfo, Mondaino, Morciano di Romagna, Riccione, San Clemente, San Giovanni in Marignano, Saludecio

Rimini: Bellaria Igea Marina, Casteldelci, Maiolo, Novafeltria, Pennabilli, Poggio Torriana, Rimini, Sant'Agata Feltria, San Leo, Santarcangelo di Romagna, Talamello, Verucchio

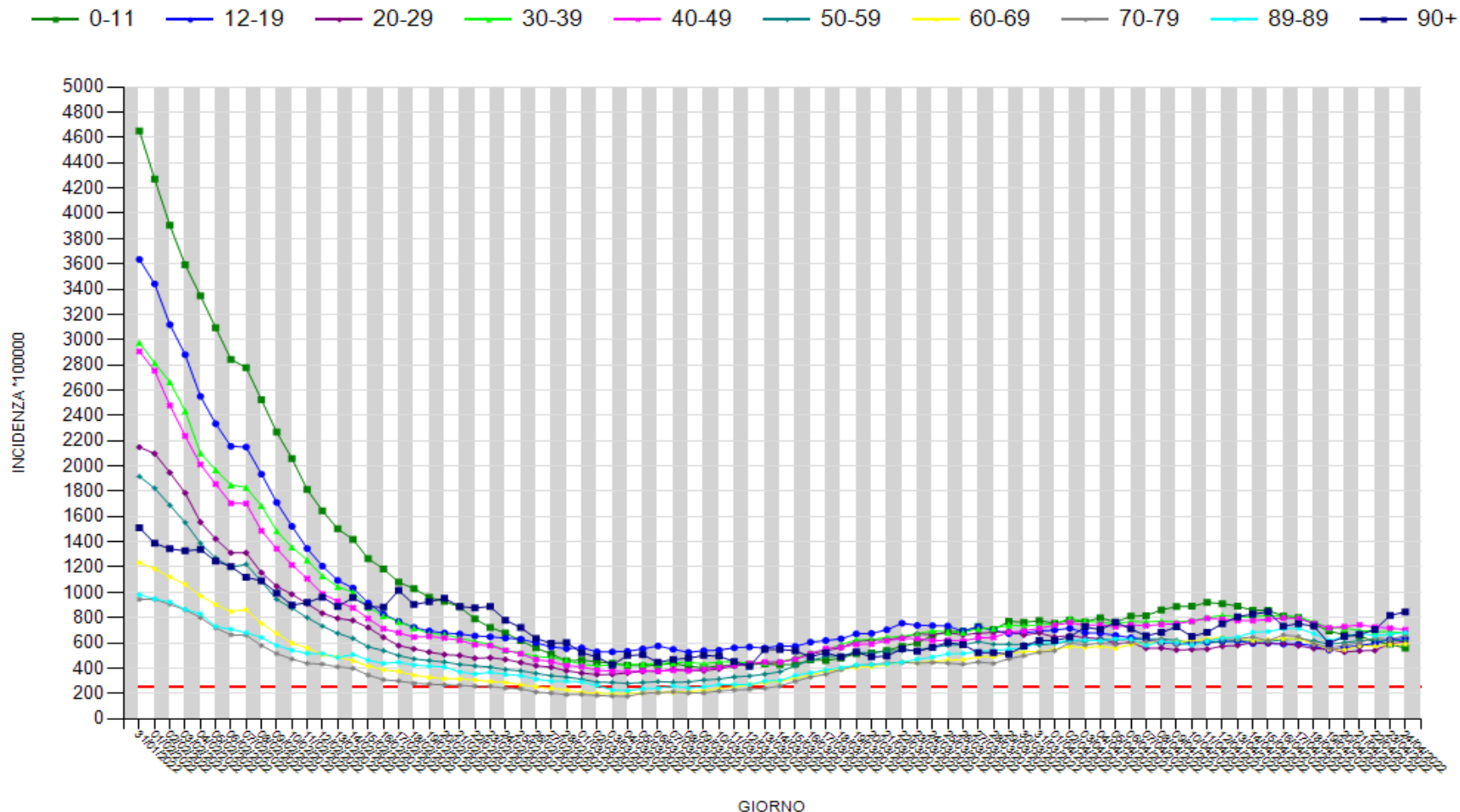
Andamento incidenza nuovi casi per 100.000 residenti per distretto

ANDAMENTO INCIDENZA PER DISTRETTO NUOVI CASI PER 100.000 NEI 7 GIORNI PRECEDENTI

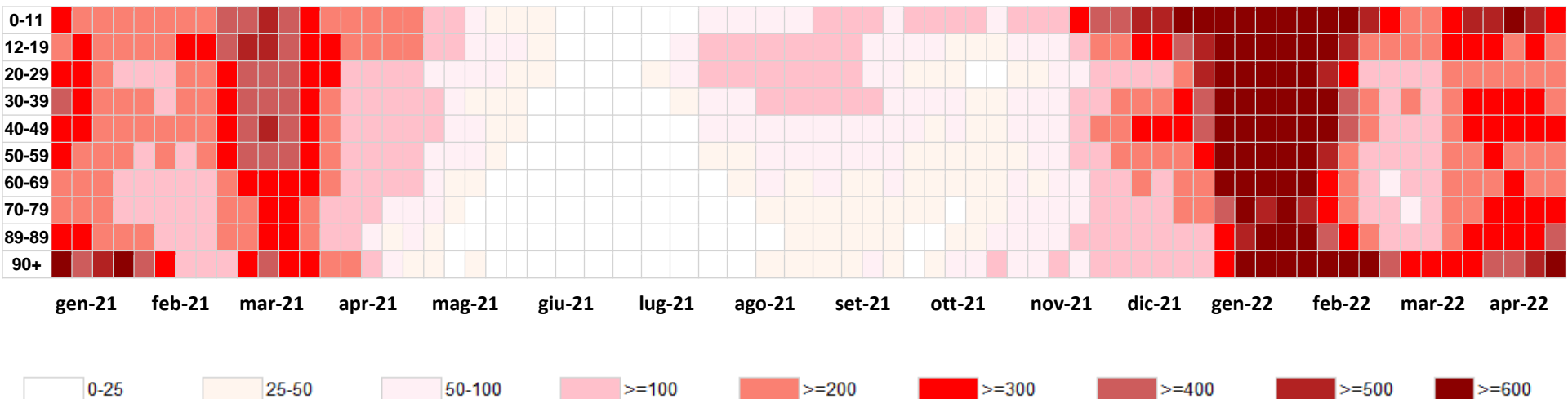


Andamento curve incidenza nuovi casi per 100.000 residenti per classi d'età

ANDAMENTO INCIDENZA PER CLASSE DI ETÀ' NUOVI CASI PER 100.000 NEI 7 GIORNI PRECEDENTI

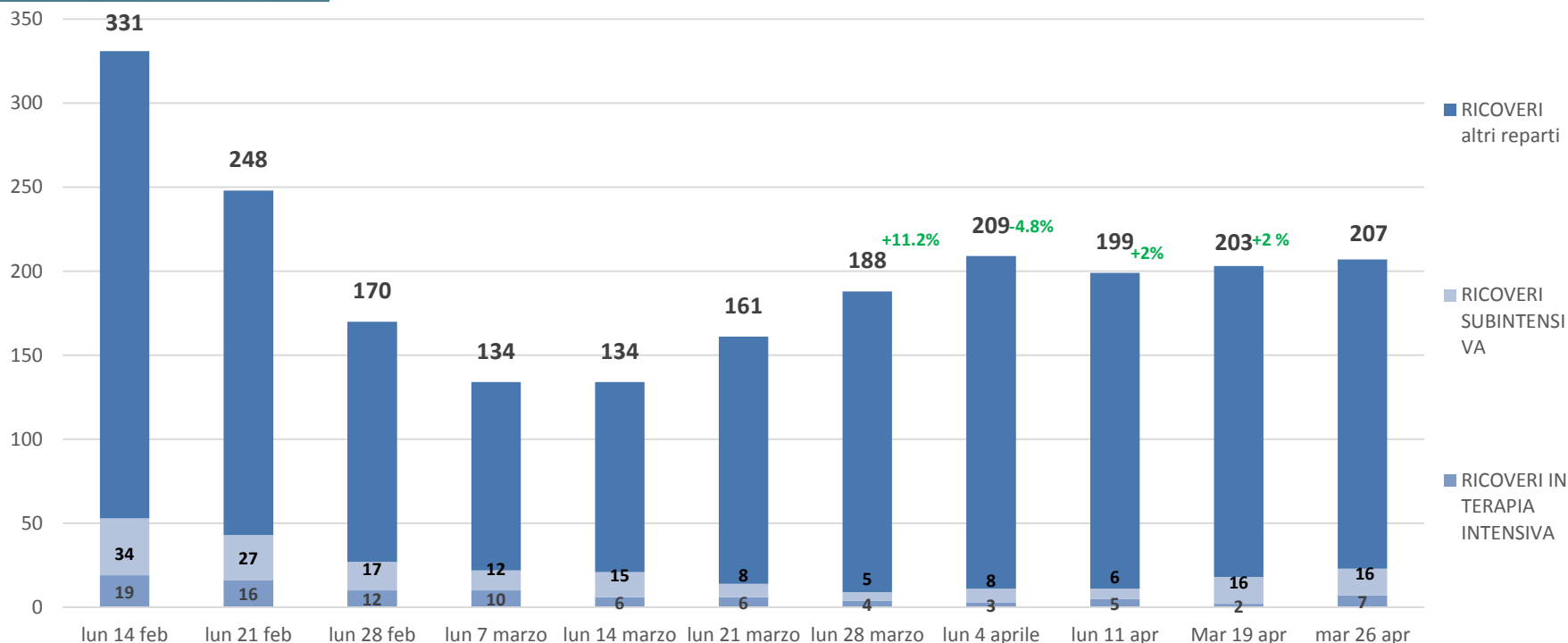


Incidenza settimanale nuovi casi per 100.000 residenti per classi d'età Ausl Romagna



Andamento ricoveri rispetto alla settimana precedente

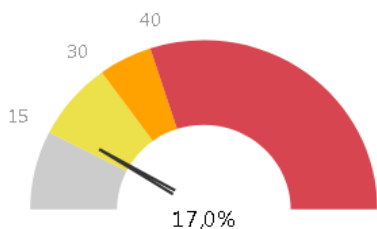
Aggiornamento: martedì 26 aprile ore 8



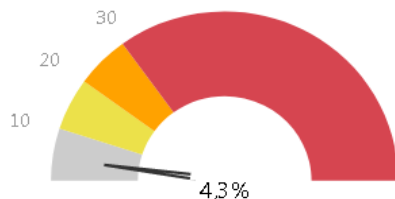
*esclusi i pazienti ricoverati in Pronto soccorso

Riepilogo al 26/04/2022

% di occupazione in reparti ordinari



% di occupazione in terapia intensiva



Regione Emilia-Romagna



Decessi di pazienti COVID positivi per settimana

Ambito	7 - 13 feb	14-20 feb.	21 - 27 feb	28 feb - 6 marzo	7 -13 marzo	14 -20 marzo	21 - 27 marzo	28 mar - 3 apr	4-10 apr	11 - 17 apr	18 – 24 apr
Forlì	14	7	8	4	3	3	0	3	5	2	0
Cesena	8	5	5	2	2	3	3	3	4	2	5
Rimini	27	14	8	3	5	0	3	7	8	1	6
Ravenna	16	16	15	13	9	15	10	9	5	14	14
Ausl Romagna	65	42	36	22	19	21	16	22	22	19	25

Tasso letalità dei RESIDENTI da inizio pandemia al 26 aprile

AMBITO	CASI TOTALI	DECESSI	TASSO LETALITA'
Forlì	62861	623	1.0%
Cesena	71922	546	0.8%
Rimini	124124	1321	1.1%
Ravenna	123244	1320	1.1%
Ausl Romagna	382151	3810	1.0%



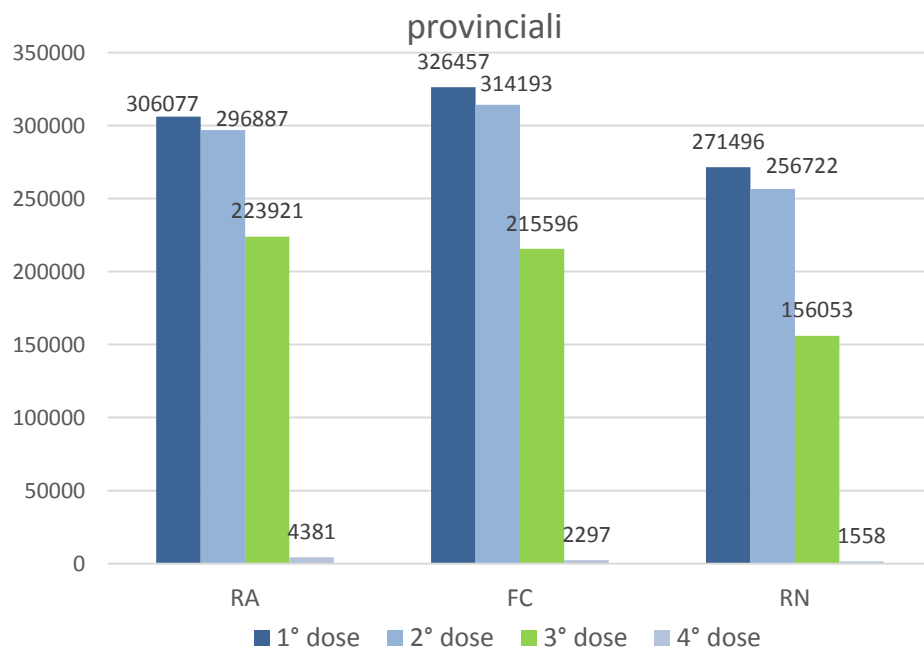
Campagna vaccinale Anticovid -Ausl Romagna

Al 25 aprile le **prime dosi (comprese dosi uniche)** somministrate nei centri vaccinali aziendali sono state **904.030** tra queste **15.959** sono state somministrate ai bambini tra i 5 e 11 anni, mentre le seconde dosi **867.802** e le terze **595.570**.

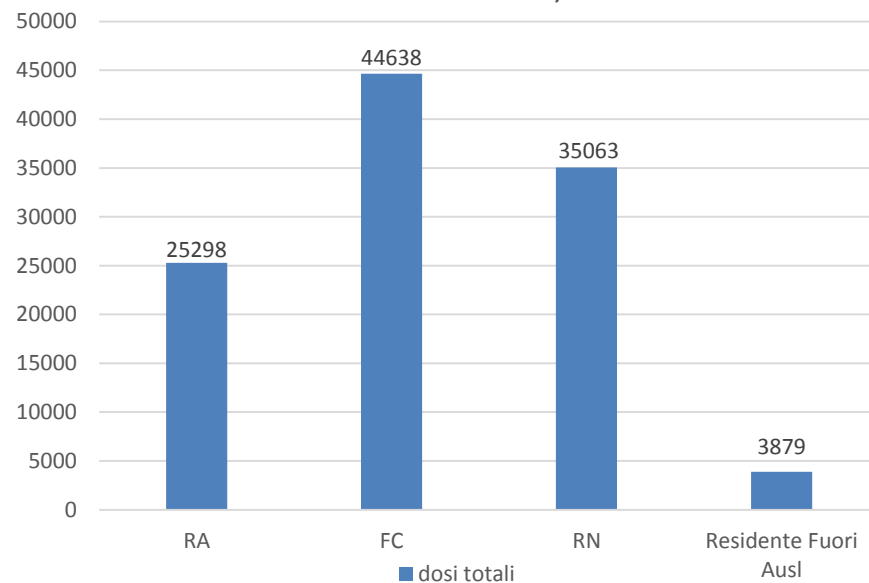
Con il nuovo vaccino Nuvaxovid sono state somministrate 575 prime dosi e 435 seconde dosi.

Dal 1 marzo è iniziata la somministrazione delle quarte dosi ed oggi sono **8.236**. Le dosi somministrate dagli MMG sono **108.693**, mentre nelle aziende **8.038**.

Dosi somministrate presso centri vaccinali



Dosi somministrate dai MMG (per provincia di residenza)



Dettaglio per classi d'età delle somministrazioni delle terze dosi erogate dal servizio di igiene pubblica (presso i centri vaccinali e a domicilio)

Provincia	13-19 anni	20-29 anni	30-39 anni	40-49 anni	50-59 anni	60-69 anni	70-79 anni	>80 anni
RA	11938	18345	20645	33713	44077	35375	31672	28156
FC	12052	19088	21235	32933	41171	33417	29817	25880
RN	7677	13769	15791	24249	30762	24367	21588	17849



OPERATORI SOSPESI al 26 aprile

Ausl Romagna

Nella tabella si riportano i dati relativi all'applicazione dell'articolo 4 «obbligo di vaccinazione contro il Covid-19 per gli esercenti le professioni sanitarie e gli operatori di interesse sanitario» del DL 44 del 2021 convertito in legge 76 del 2021 dell'Azienda Ausl della Romagna al 3 settembre.

I numeri rappresentano le «sospensioni del diritto di svolgere prestazioni o mansioni che implicano contatti interpersonali o che comportino, in qualsiasi altra forma, il rischio di diffusione del contagio da Covid-19.»

Tipologia	N° operatori sospesi Ravenna	N° operatori sospesi Cesena	N° operatori sospesi Forlì	N° operatori sospesi Rimini	Totale Complessivo
DIRIGENZA	3	3	1	3	10
COMPARTO	39	23	23	35	120
<i>Totale dipendenti</i>	<i>42</i>	<i>26</i>	<i>24</i>	<i>38</i>	<i>130</i>
CONVENZIONATI	3	1	5	1	10
% sospesi su totale personale con obbligo	0.8%	0.7%	0.9%	0.7%	0.8%

Risultati sequenziamenti campioni positivi dell'Ausl della Romagna

Settimana	Alpha	Beta	Delta	Eta	Gamma	Altro	Omicron	No Variante
Febbraio	38%	3%						59%
Marzo	77%				7%			16%
Aprile	86%				7%			7%
Maggio	83%		1%	3%	4%	8%		1%
Giugno	62%		3%	6%	21%	8%		
Luglio	38%		61%			1%		
Agosto			99%		1%			
Settembre			100%					
Ottobre			100%					
Novembre			100%					
Dicembre			96%				4%	
Gennaio			19%				81%	
31 gen – 6 feb			6%				94%	
7 – 13 feb.			3%				97%	
14 – 20 feb.							100%	
21 – 27 feb.							100%	
28feb.– 6 mar.							100%	
7 – 13 marzo							100%	
14 – 20 marzo							100%	
21 - 27 marzo							100%	
28 mar – 3 apr							100%	
4 – 10 apr.							100%	
11 – 17 apr.							100%	

Nella tabella sono riportate le percentuali delle varianti sui sequenziamenti eseguiti dal laboratorio di Pievesestina sui campioni di nuove positività dell'Ausl Romagna.

I criteri di selezione nei vari mesi sono cambiati :

- Indagini di prevalenza mensili richieste da ISS
- Selezione casuale tra i nuovi casi riscontrati (da gennaio a maggio)
- Nuovi casi di prima positività riscontrati (nel mese di giugno e inizio luglio)
- Indicazioni della nota regionale (da metà luglio)

Perciò la numerosità di ogni settimana è diversa.

