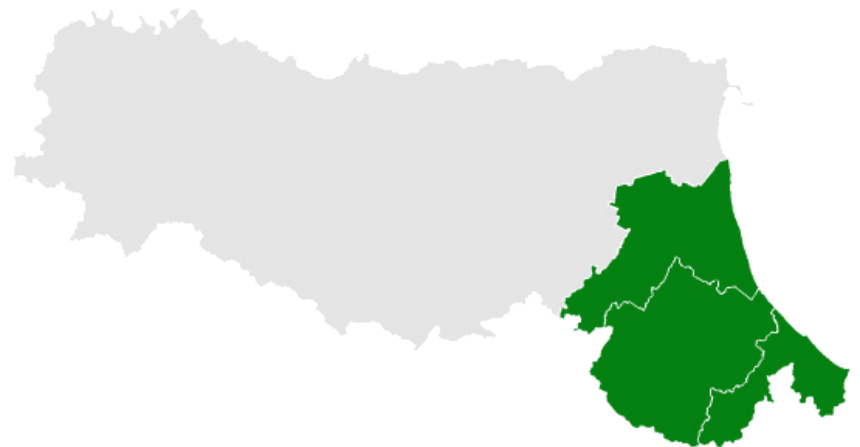




COVID-19

IL BOLLETTINO SETTIMANALE IN ROMAGNA





16 – 22 maggio 2022

Questa settimana sono stati eseguiti **19.909 tamponi (molecolari e antigenici)** registrando **3.541 nuovi casi positivi (17.8%)**. Rispetto alla scorsa settimana si registra un ulteriore calo delle nuove positività sia in termini assoluti (-1.390) che percentuali.

Si registra un tasso di occupazione di posti letto da parte di pazienti affetti da COVID in calo rispetto alla scorsa settimana ed in totale sono **ricoverati 110 pazienti**, tra questi solo 1 è ricoverato in terapia intensiva. Ancora in calo anche il numero dei decessi.

Complessivamente sono stati sospesi 140 operatori tra dipendenti e convenzionati in tutta l'azienda USL della Romagna. La percentuale dei sospesi sul totale degli operatori con obbligo vaccinale è inferiore al 1% in tutti gli ambiti territoriali e non si apprezzano sostanziali differenze tra Cesena, Forlì, Rimini e Ravenna .

In continuo aumento il numero dei soggetti vaccinati nei centri vaccinali aziendali (al 23 maggio 904.810 con prima dose, 869.080 con seconda dose, 599.793 con terza dose e 24.130 con quarta dose la cui somministrazione è iniziata il 1 marzo, a cui vanno aggiunte 110.334 dosi somministrate dai MMG.)

Ciascuno può fare la propria parte per il contenimento dell'epidemia attraverso l'applicazione delle buone pratiche in ospedale e nella vita di tutti i giorni.

In AUSL Romagna

16 – 22 maggio 2022

Tamponi eseguiti



19.909

Nuovi casi positivi

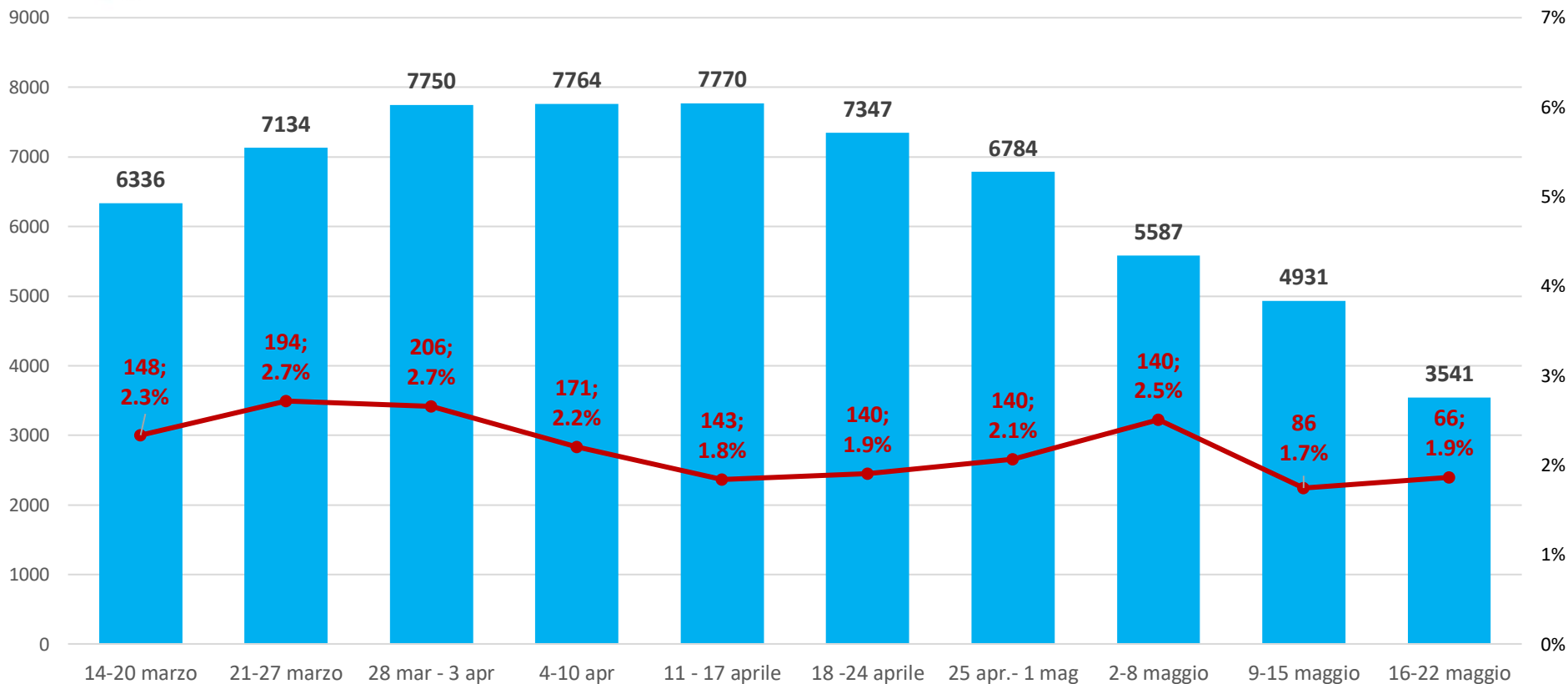


3.541



Nuovi casi positivi settimanali

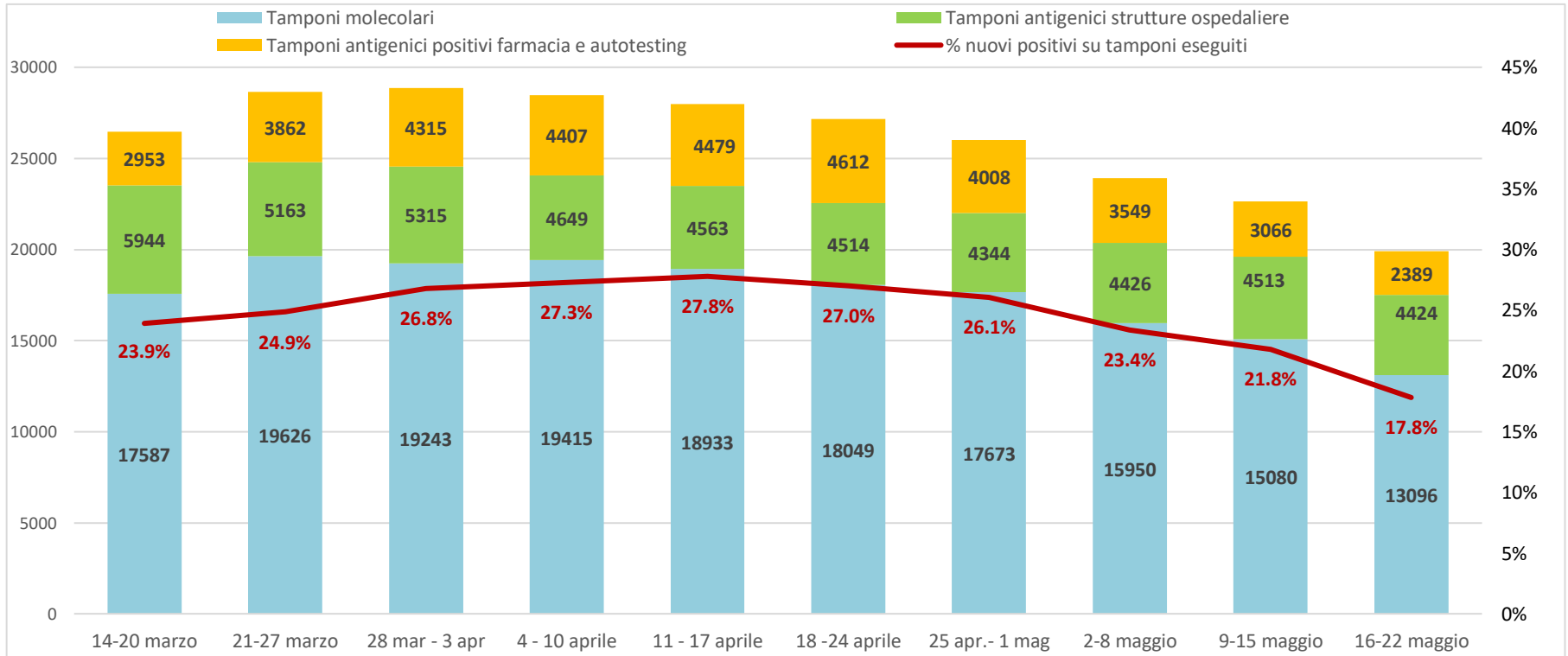
Totale AUSL ROMAGNA



Nota: Il grafico è integrato con il numero di nuovi casi positivi di tutti i lavoratori, dipendenti e convenzionati dell'AUSL della Romagna (in percentuale è espresso il rapporto tra i nuovi positivi dei lavoratori e quelli della popolazione).

Tamponi eseguiti e % nuovi casi positivi settimanali

Totale AUSL ROMAGNA



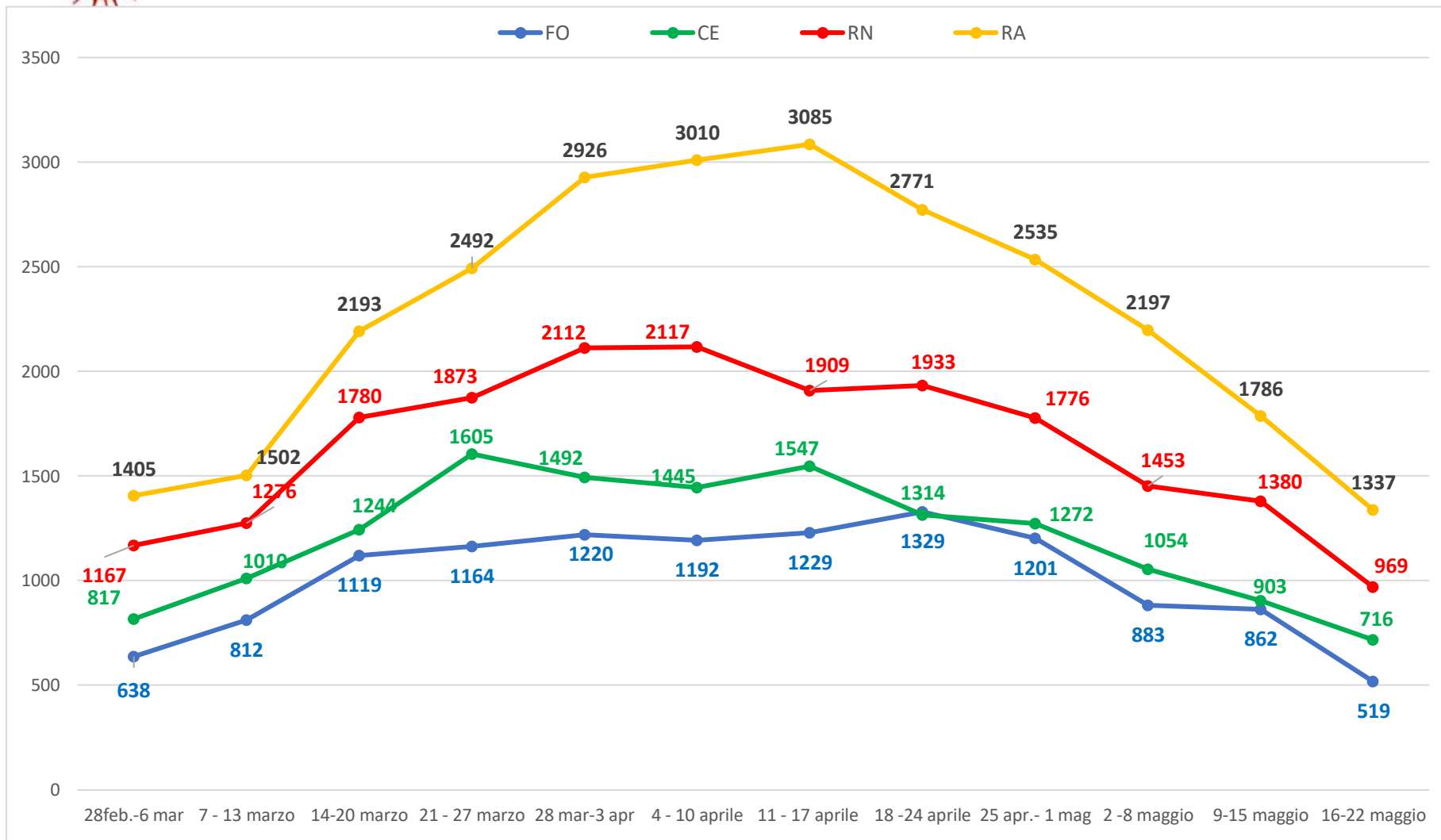
Il grafico riporta il totale dei molecolari eseguiti (in azzurro) e i tamponi antigenici (in verde) eseguiti in ospedale e sul territorio (*in particolare da questa settimana oltre ai negativi vengono conteggiati anche positivi che non necessitano di conferma del test molecolare*) e dopo la circolare ministeriale, sono stati aggiunti al conteggio gli antigenici con esito positivo registrati dalle farmacie territoriali (in arancio) che hanno portato alla diagnosi di un nuovo caso, ma sono **esclusi** tutti quelli con esito negativo eseguiti all'esterno delle strutture aziendali .

Nuovi focolai

Ambito		28 mar - 3 apr	4 - 10 apr	11 - 17 apr	18 - 24 apr	25 apr. - 1 mag.	2 - 8 mag.	9 - 15 mag.	16 -22 mag.
Forlì	Intraospedalieri	0	0	0	0	0	1	1	0
	Strutture RESIDENZIALI socio-assistenziali e socio-sanitarie	4	0	0	2	5	2	5	1
Cesena	Intraospedalieri	0	0	0	0	1	0	0	0
	Strutture RESIDENZIALI socio-assistenziali e socio-sanitarie	0	2	2	2	2	1	2	1
Rimini	Intraospedalieri	1	1	0	0	1	1	0	0
	Strutture RESIDENZIALI socio-assistenziali e socio-sanitarie	0	7	6	6	0	2	0	1
Ravenna	Intraospedalieri	1	3	0	0	2	0	0	0
	Strutture RESIDENZIALI socio-assistenziali e socio-sanitarie	6	7	3	6	6	5	4	2
	Totale	12	20	11	16	17	12	11	5

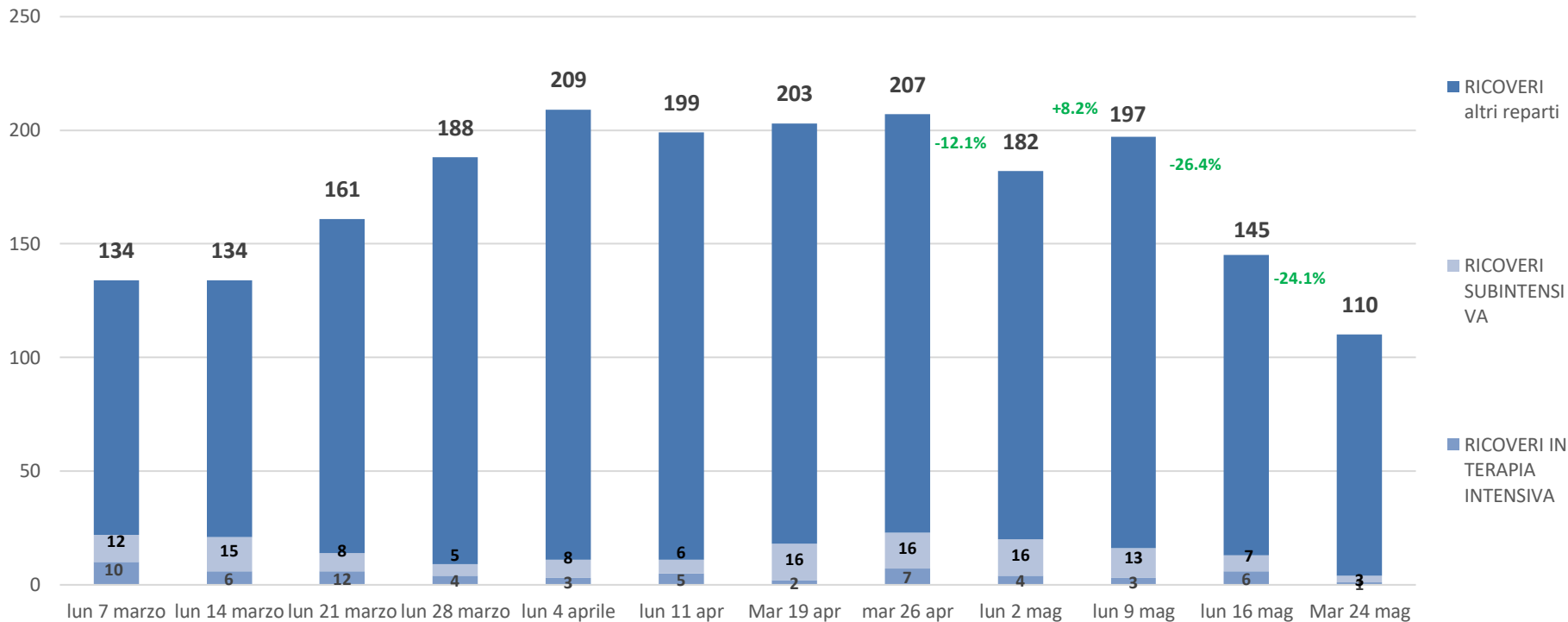
Nuovi casi positivi settimanali

Per area territoriale



Andamento ricoveri rispetto alla settimana precedente

Aggiornamento: martedì 24 maggio ore 8

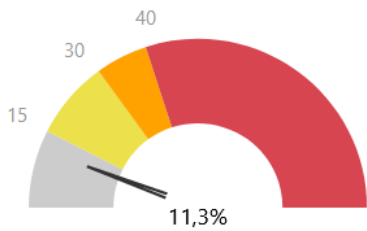


*esclusi i pazienti ricoverati in Pronto soccorso

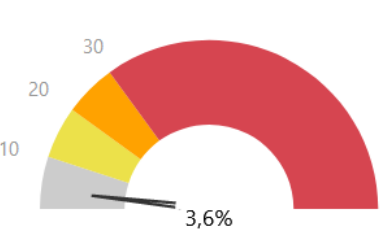


Riepilogo al 23/05/2022

% di occupazione in reparti ordinari



% di occupazione in terapia intensiva



Decessi di pazienti COVID positivi per settimana

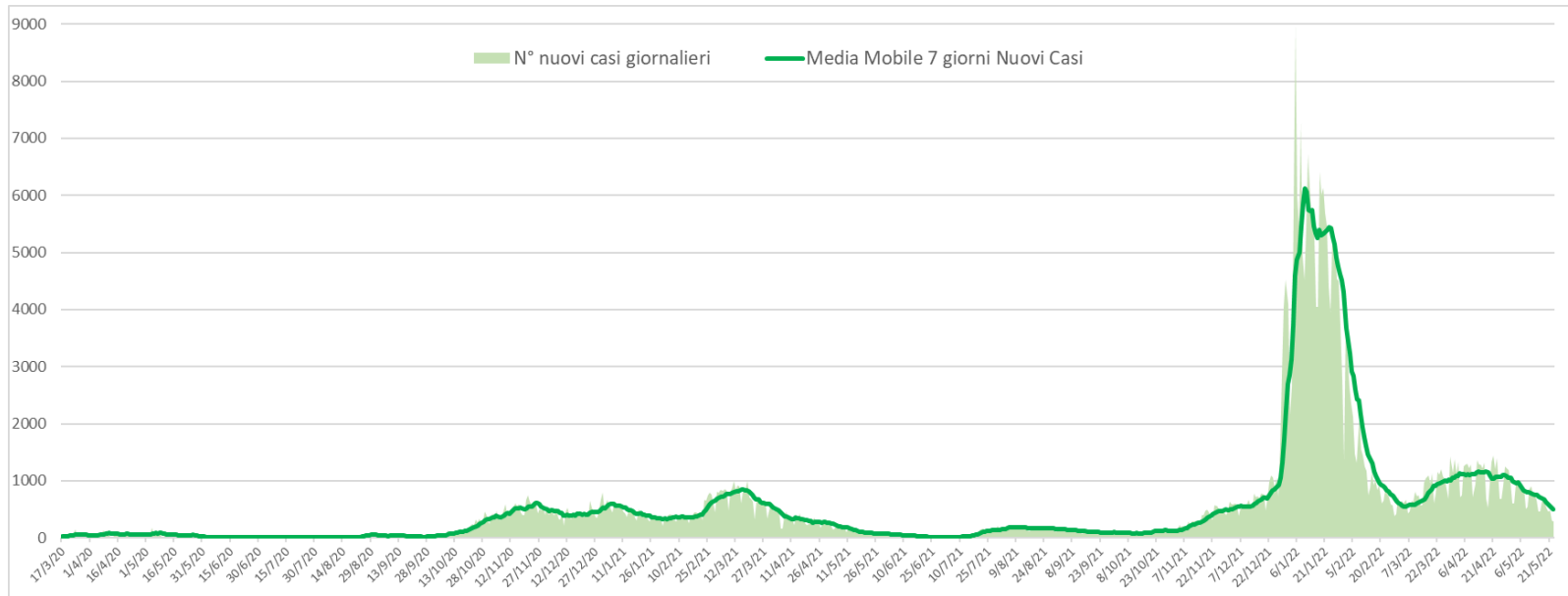
Ambito	7 -13 marzo	14 -20 marzo	21 - 27 marzo	28 mar - 3 apr	4-10 apr	11 - 17 aprile	18-24 aprile	25apr. - 1 mag	2-8 maggio	9 - 15 maggio	16-22 maggio
Forlì	3	3	0	3	5	2	0	1	1	5	3
Cesena	2	3	3	3	4	2	5	4	4	2	1
Rimini	5	0	3	7	8	1	6	4	6	3	5
Ravenna	9	15	10	9	5	14	14	5	12	12	2
Ausl Romagna	19	21	16	22	22	19	25	14	23	22	11

Tasso letalità dei RESIDENTI da inizio pandemia al 23 maggio

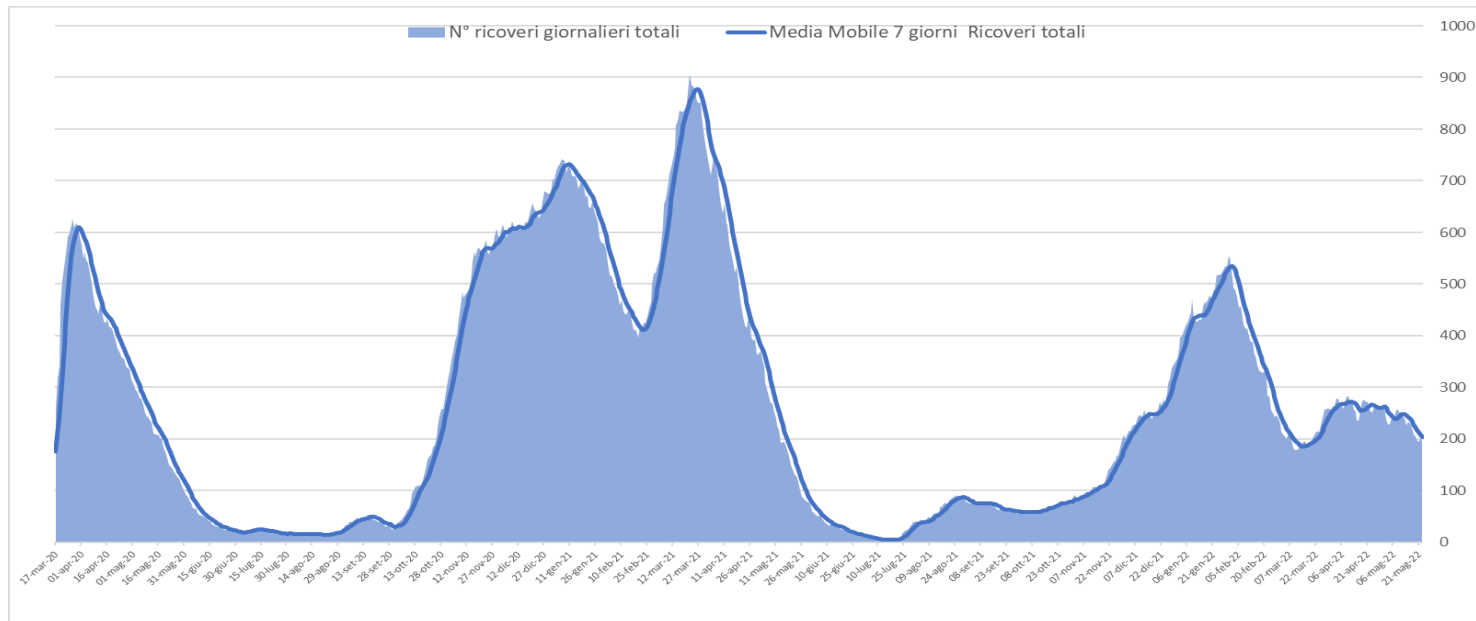
AMBITO	CASI TOTALI	DECESSI	TASSO LETALITA'
Forlì	66229	633	1.0%
Cesena	75576	557	0.7%
Rimini	129537	1339	1.0%
Ravenna	130913	1361	1.0%
Ausl Romagna	402255	3890	1.0%

Andamento da inizio pandemia

dal 17 marzo 2020 al 23 maggio 2022



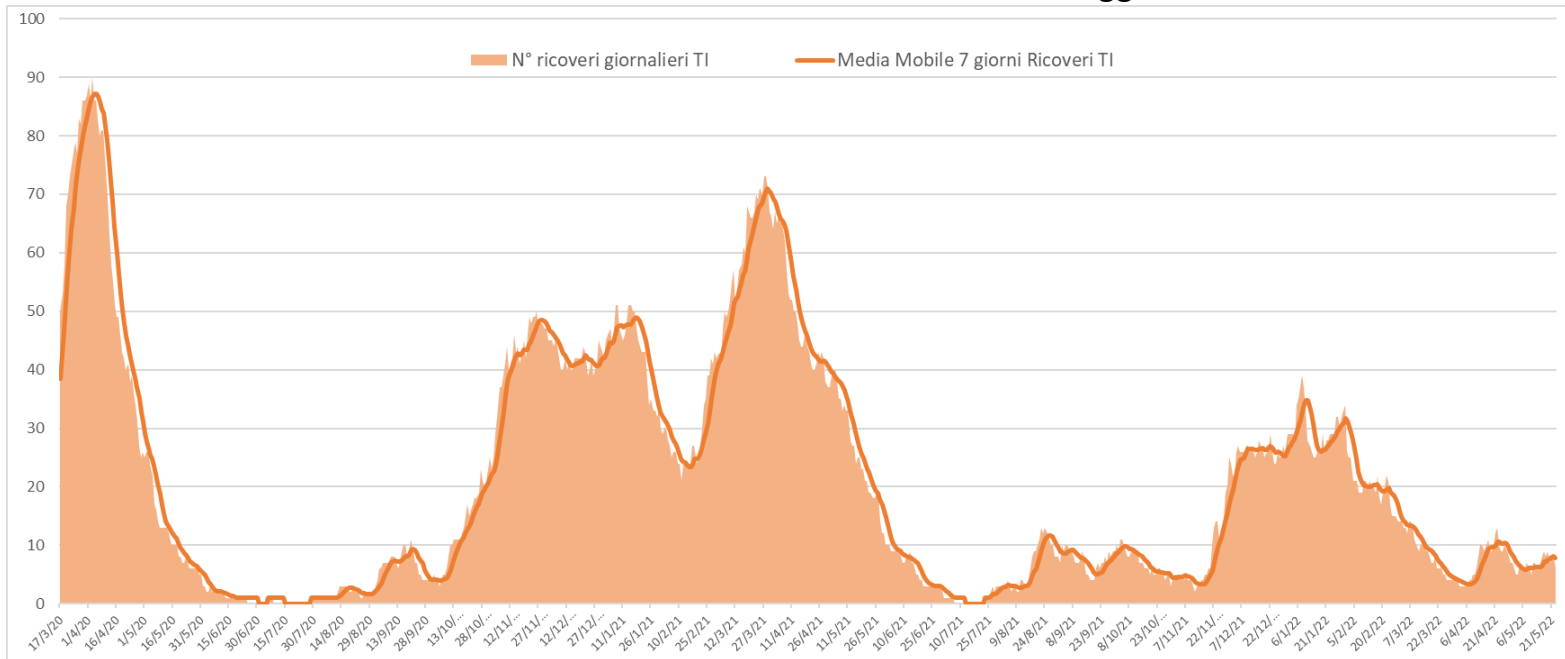
Fonte dati: notifiche SMI



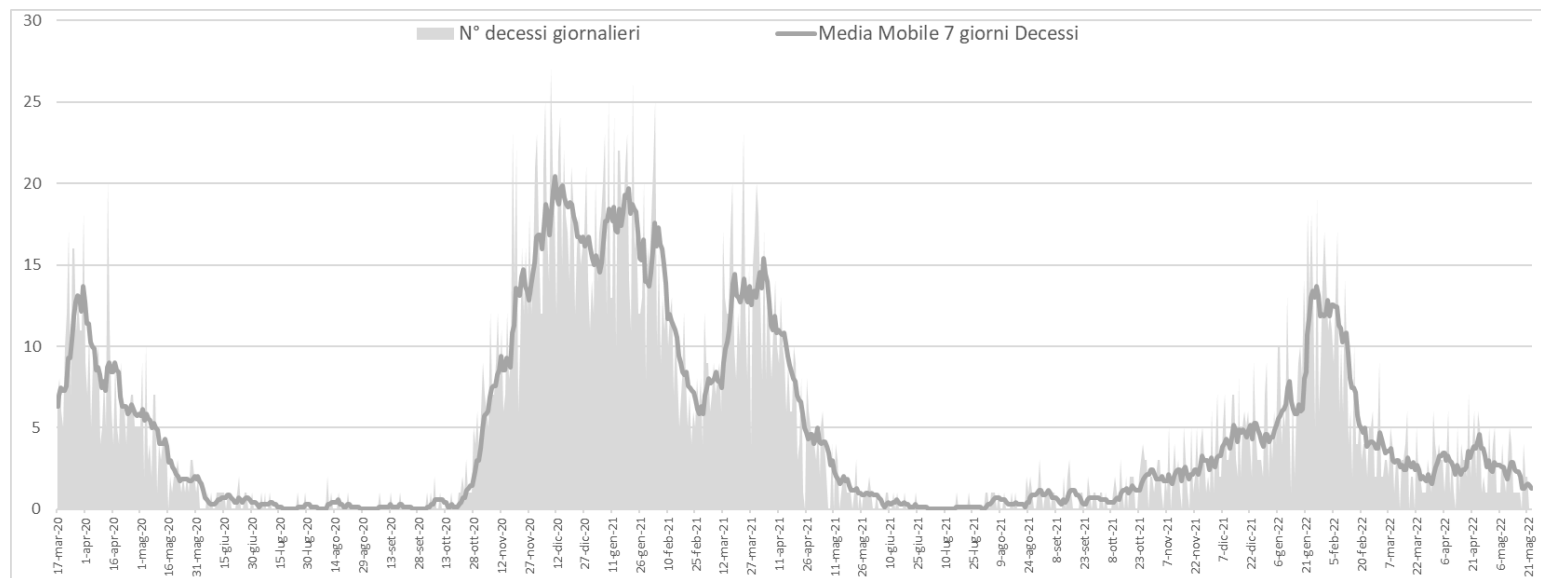
Fonte dati: Dafne

Andamento da inizio pandemia

dal 17 marzo 2020 al 23 maggio 2022

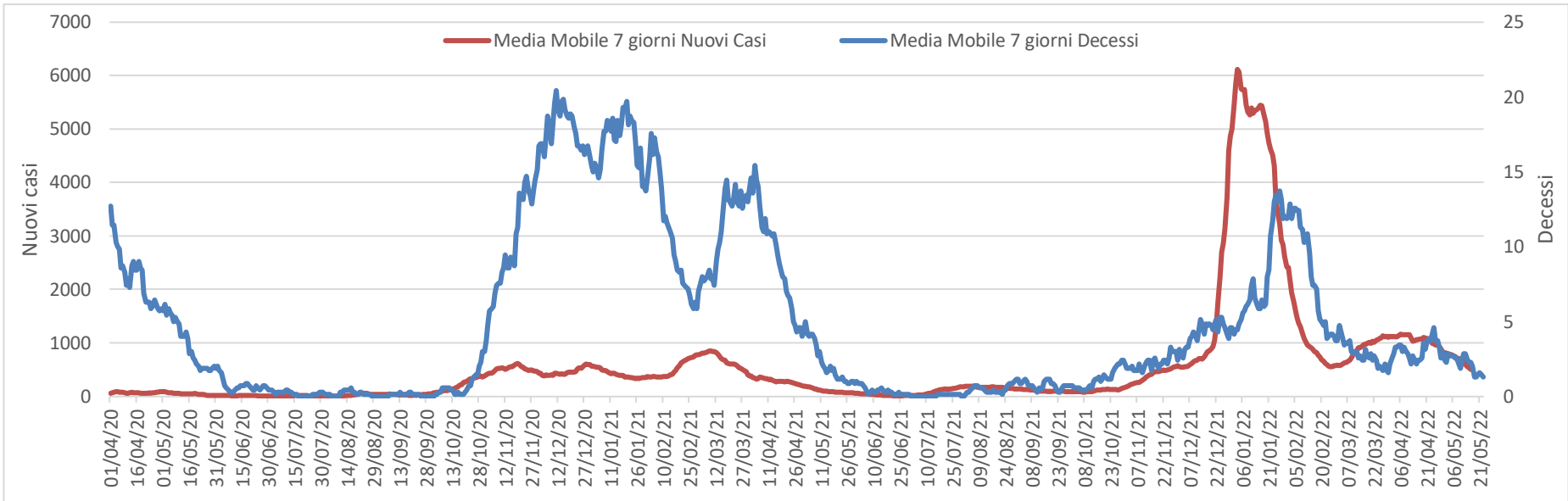


Fonte dati: Dafne

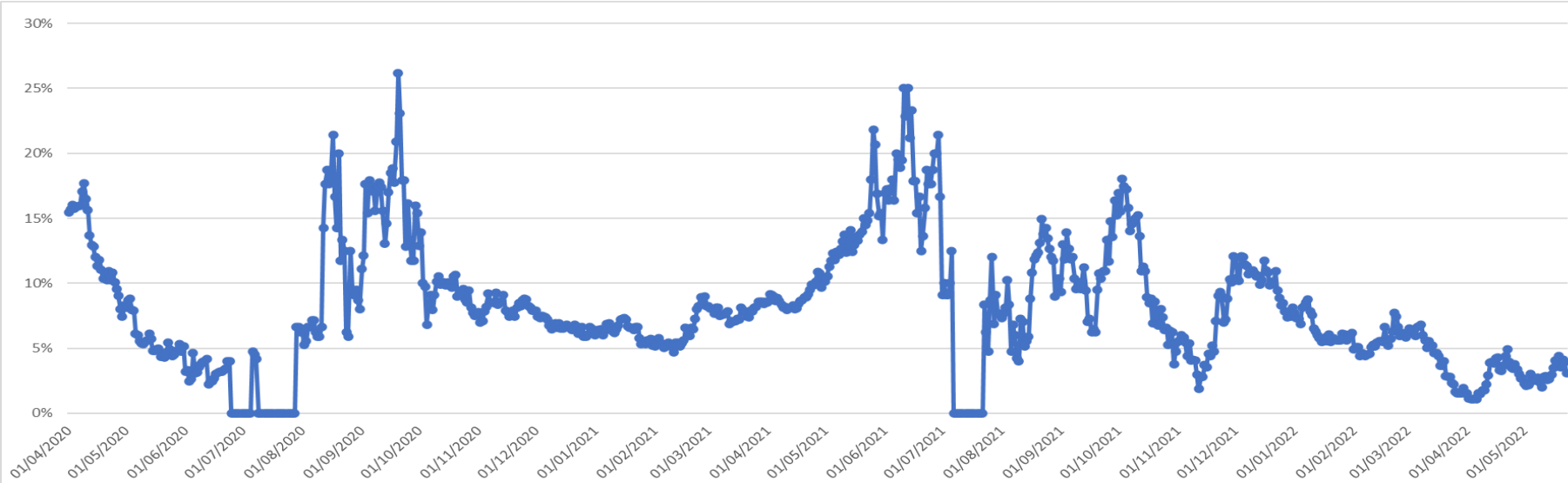


Fonte dati: notifiche SMI

Confronto media mobile 7 giorni tra nuovi casi e decessi



Percentuale ricoveri in T.I. sul totale dei ricoveri



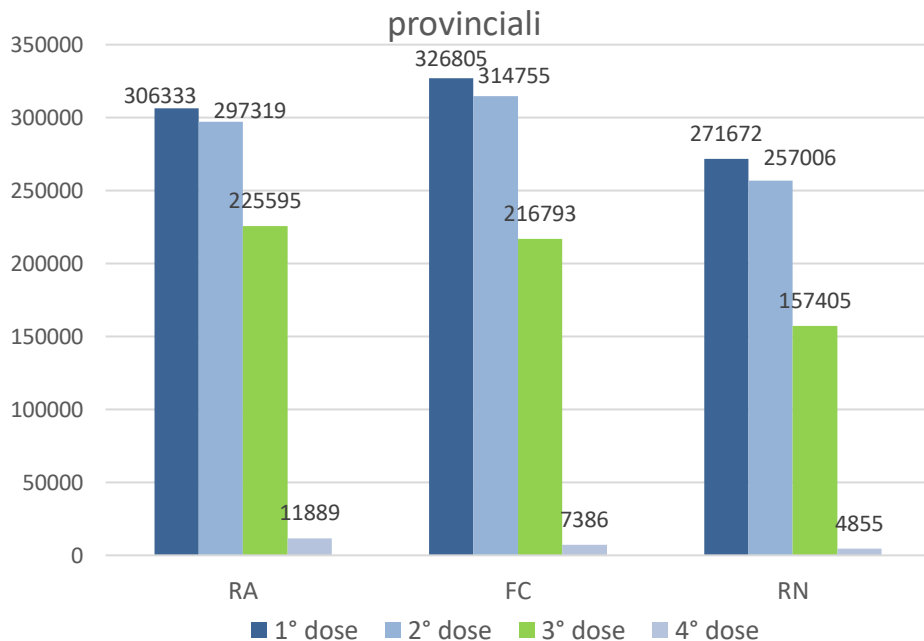


Campagna vaccinale Anticovid -Ausl Romagna

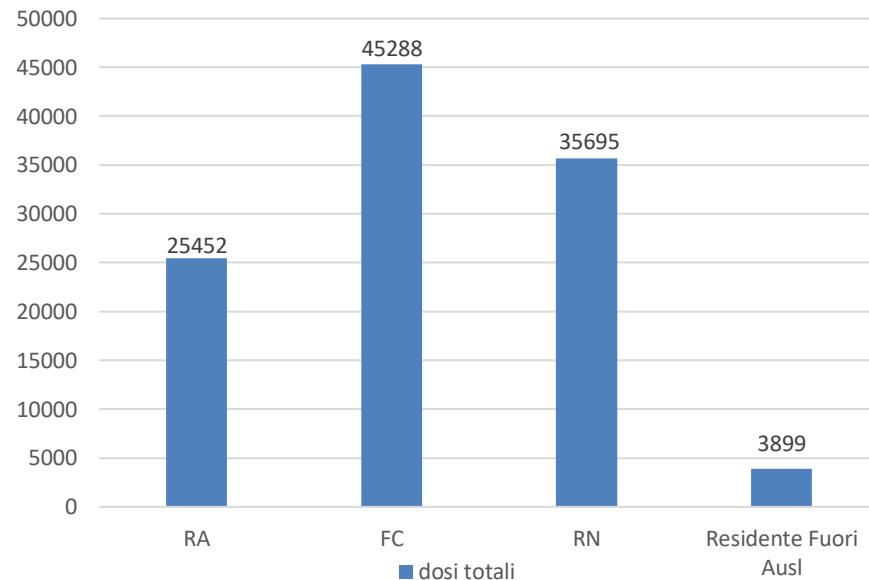
Al 23 maggio le **prime dosi (comprese dosi uniche)** somministrate nei centri vaccinali aziendali sono state **904.810** tra queste **22.382** sono state somministrate ai bambini tra i 5 e 11 anni, mentre le seconde dosi **869.080** e le terze **599.793**.

Con il nuovo vaccino Nuvaxovid sono state somministrate 598 prime dosi e 466 seconde dosi. Dal 1 marzo è iniziata la somministrazione delle quarte dosi ed oggi sono **24.130**. Le dosi somministrate dagli MMG sono **110.334**, mentre nelle aziende **8.038**.

Dosi somministrate presso centri vaccinali



Dosi somministrate dai MMG (per provincia di residenza)



Dettaglio per classi d'età delle somministrazioni delle terze dosi erogate dal servizio di igiene pubblica (presso i centri vaccinali e a domicilio)

Provincia	13-19 anni	20-29 anni	30-39 anni	40-49 anni	50-59 anni	60-69 anni	70-79 anni	>80 anni
RA	12056	18573	20923	33973	44361	35535	31792	28382
FC	12136	19286	21422	33114	41355	33544	29910	26023
RN	7748	13964	16012	24448	31031	24530	21696	17975



OPERATORI SOSPESI al 23 maggio

Ausl Romagna

Nella tabella si riportano i dati relativi all'applicazione dell'articolo 4 «obbligo di vaccinazione contro il Covid-19 per gli esercenti le professioni sanitarie e gli operatori di interesse sanitario» del DL 44 del 2021 convertito in legge 76 del 2021 dell'Azienda Ausl della Romagna al 3 settembre.

I numeri rappresentano le «sospensioni del diritto di svolgere prestazioni o mansioni che implicano contatti interpersonali o che comportino, in qualsiasi altra forma, il rischio di diffusione del contagio da Covid-19.»

Tipologia	N° operatori sospesi Ravenna	N° operatori sospesi Cesena	N° operatori sospesi Forlì	N° operatori sospesi Rimini	Totale Complessivo
DIRIGENZA	3	3	0	3	9
COMPARTO	39	20	27	35	121
<i>Totale dipendenti</i>	<i>42</i>	<i>23</i>	<i>27</i>	<i>38</i>	<i>130</i>
CONVENZIONATI	3	1	5	1	10
% sospesi su totale personale con obbligo	0.8%	0.6%	1.0%	0.7%	0.8%

Risultati sequenziamenti campioni positivi dell'Ausl della Romagna

Settimana	Alpha	Beta	Delta	Eta	Gamma	Altro	Omicron	Xj	No Variante
Febbraio '21	38%	3%							59%
Marzo '21	77%				7%				16%
Aprile '21	86%				7%				7%
Maggio '21	83%		1%	3%	4%	8%			1%
Giugno '21	62%		3%	6%	21%	8%			
Luglio '21	38%		61%			1%			
Agosto '21			99%		1%				
Settembre '21			100%						
Ottobre '21			100%						
Novembre '21			100%						
Dicembre '21			96%				4%		
Gennaio '22			19%				81%		
Febbraio '22			2%				98%		
Marzo '22							100%		
28 mar – 3 apr							100%		
4 – 10 apr.							100%		
11 – 17 apr.							100%		
18 – 24 apr.							100%		
25 apr - 1 mag							92%	8%	
2 – 8 maggio							100%		
9 – 15 maggio							100%		
16 - 22 maggio							100%		

Nella tabella sono riportate le percentuali delle varianti sui sequenziamenti eseguiti dal laboratorio di Pievesestina sui campioni di nuove positività dell'Ausl Romagna.

I criteri di selezione nei vari mesi sono cambiati :

- Indagini di prevalenza mensili richieste da ISS
- Selezione casuale tra i nuovi casi riscontrati (da gennaio a maggio)
- Nuovi casi di prima positività riscontrati (nel mese di giugno e inizio luglio)
- Indicazioni della nota regionale (da metà luglio)

Perciò la numerosità di ogni settimana è diversa.

