



COVID-19

IL BOLLETTINO SETTIMANALE IN ROMAGNA





6 – 12 giugno 2022

Questa settimana sono stati eseguiti **16.549 tamponi (molecolari e antigenici)** registrando **3.322 nuovi casi positivi (20.1%)**. Dopo 7 settimane di calo, questa settimana si registra un aumento delle nuove positività, sia in termini assoluti (+ 1006) che percentuali.

Si registra un tasso di occupazione di posti letto da parte di pazienti affetti da COVID in calo rispetto alla scorsa settimana ed in totale sono **ricoverati 98 pazienti**, tra questi 5 sono ricoverati in terapia intensiva, come la scorsa settimana.

Complessivamente sono stati sospesi 140 operatori tra dipendenti e convenzionati in tutta l'azienda USL della Romagna. La percentuale dei sospesi sul totale degli operatori con obbligo vaccinale è inferiore al 1% in tutti gli ambiti territoriali e non si apprezzano sostanziali differenze tra Cesena, Forlì, Rimini e Ravenna .

In continuo aumento il numero dei soggetti vaccinati nei centri vaccinali aziendali (al 13 giugno 905.238 con prima dose, 869.704 con seconda dose, 602.437 con terza dose e 28.864 con quarta dose la cui somministrazione è iniziata il 1 marzo, a cui vanno aggiunte 110.900 dosi somministrate dai MMG.)

Ciascuno può fare la propria parte per il contenimento dell'epidemia attraverso l'applicazione delle buone pratiche in ospedale e nella vita di tutti i giorni.

In AUSL Romagna

6 – 12 giugno 2022

Tamponi eseguiti

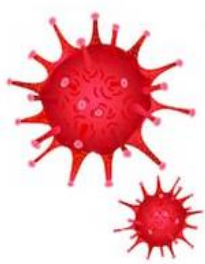


16.549

Nuovi casi positivi

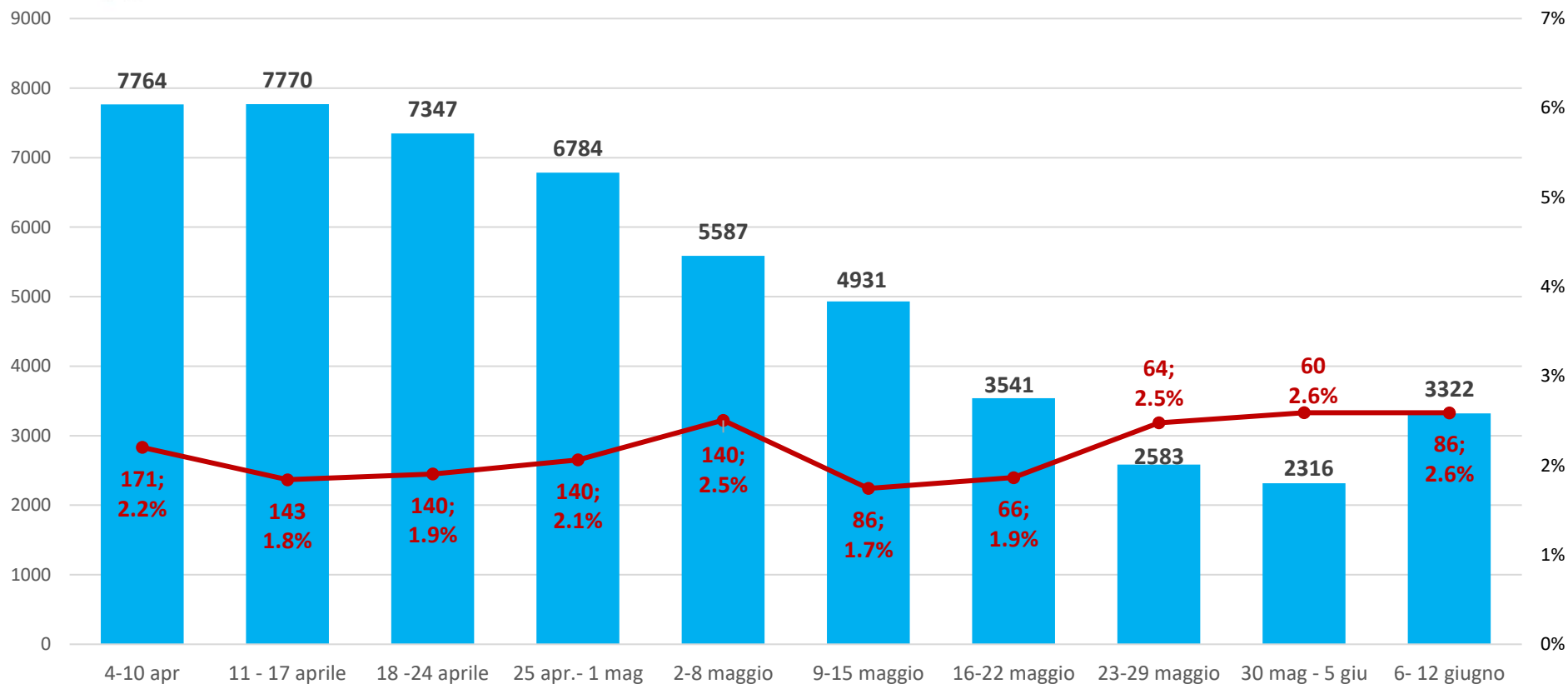


3.322



Nuovi casi positivi settimanali

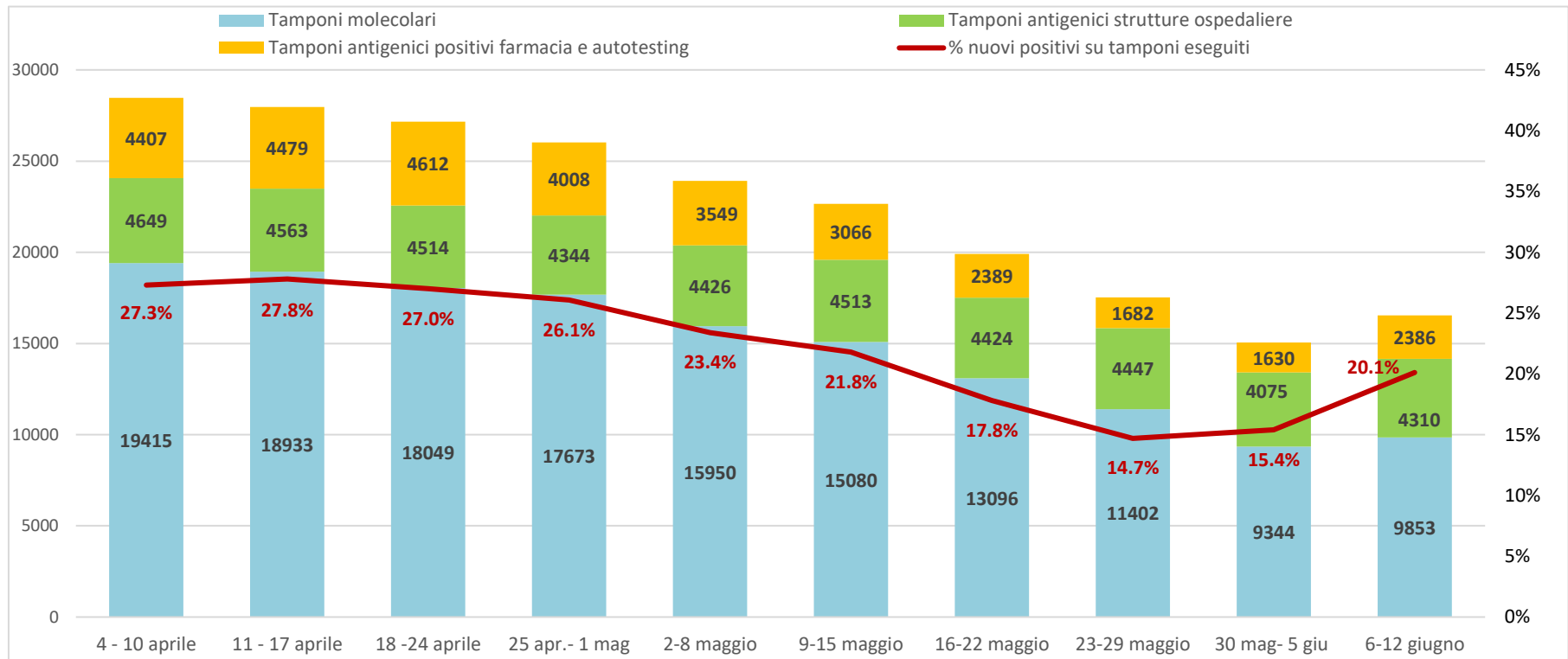
Totale AUSL ROMAGNA



Nota: Il grafico è integrato con il numero di nuovi casi positivi di tutti i lavoratori, dipendenti e convenzionati dell'AUSL della Romagna (in percentuale è espresso il rapporto tra i nuovi positivi dei lavoratori e quelli della popolazione).

Tamponi eseguiti e % nuovi casi positivi settimanali

Totale AUSL ROMAGNA



Il grafico riporta il totale dei molecolari eseguiti (in azzurro) e i tamponi antigenici (in verde) eseguiti in ospedale e sul territorio (*in particolare da questa settimana oltre ai negativi vengono conteggiati anche positivi che non necessitano di conferma del test molecolare*) e dopo la circolare ministeriale, sono stati aggiunti al conteggio gli antigenici con esito positivo registrati dalle farmacie territoriali (in arancio) che hanno portato alla diagnosi di un nuovo caso, ma sono **esclusi** tutti quelli con esito negativo eseguiti all'esterno delle strutture aziendali .

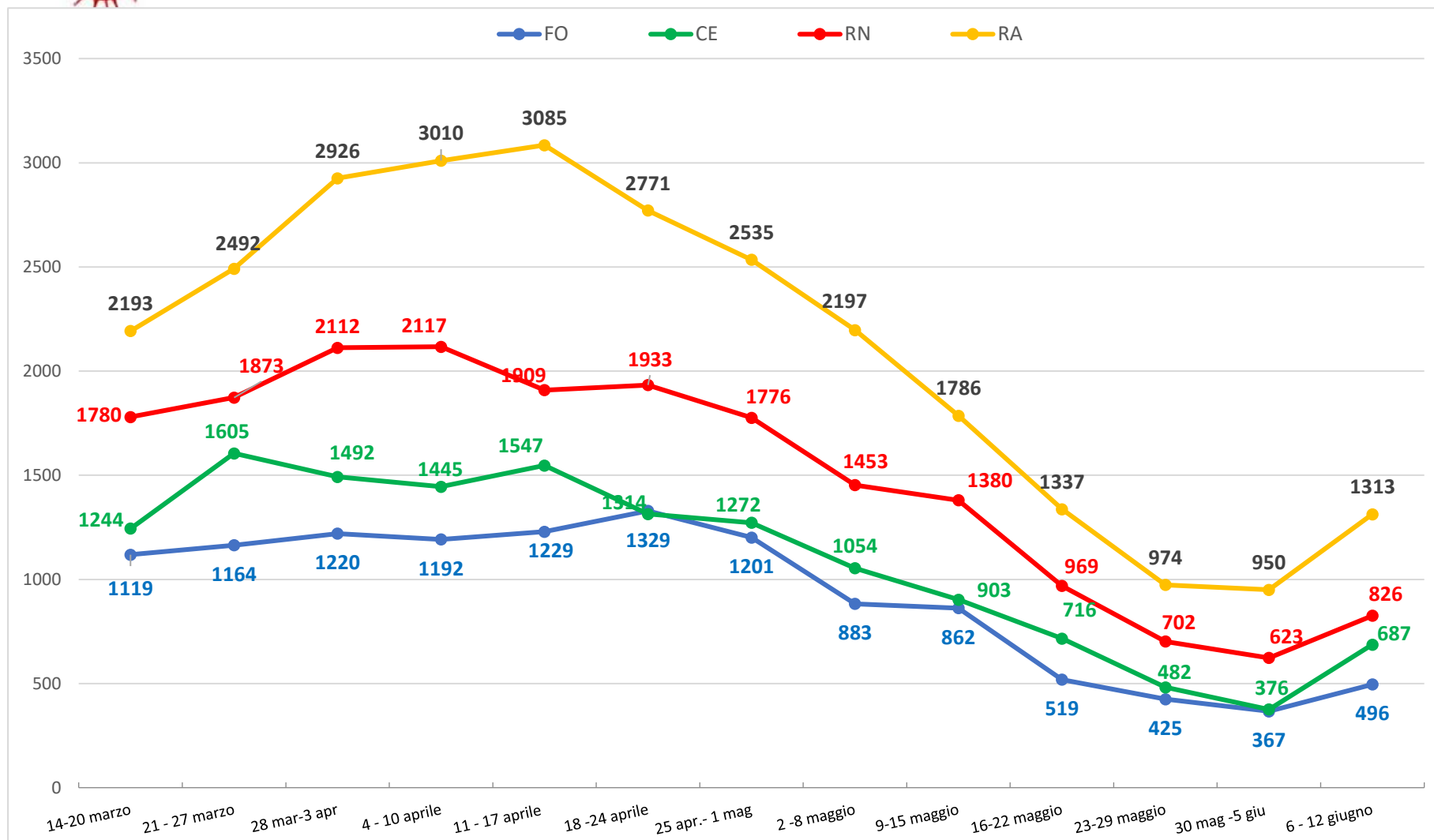
Nuovi focolai

Ambito		18 – 24 apr	25 apr. - 1 mag.	2 - 8 mag.	9 - 15 mag.	16 -22 mag.	23-29 mag.	30 mag – 5 giu	6-12 giugno
Forlì	Intraospedalieri	0	0	1	1	0	0	0	0
	Strutture RESIDENZIALI socio-assistenziali e socio- sanitarie	2	5	2	5	1	1	1	4
Cesena	Intraospedalieri	0	1	0	0	0	0	1	0
	Strutture RESIDENZIALI socio-assistenziali e socio- sanitarie	2	2	1	2	1	2	2	2
Rimini	Intraospedalieri	0	1	1	0	0	0	0	0
	Strutture RESIDENZIALI socio-assistenziali e socio- sanitarie	6	0	2	0	1	0	0	0
Ravenna	Intraospedalieri	0	2	0	0	0	1	0	0
	Strutture RESIDENZIALI socio-assistenziali e socio- sanitarie	6	6	5	4	2	2	1	0
	Totale	16	17	12	11	5	6	5	6



Nuovi casi positivi settimanali

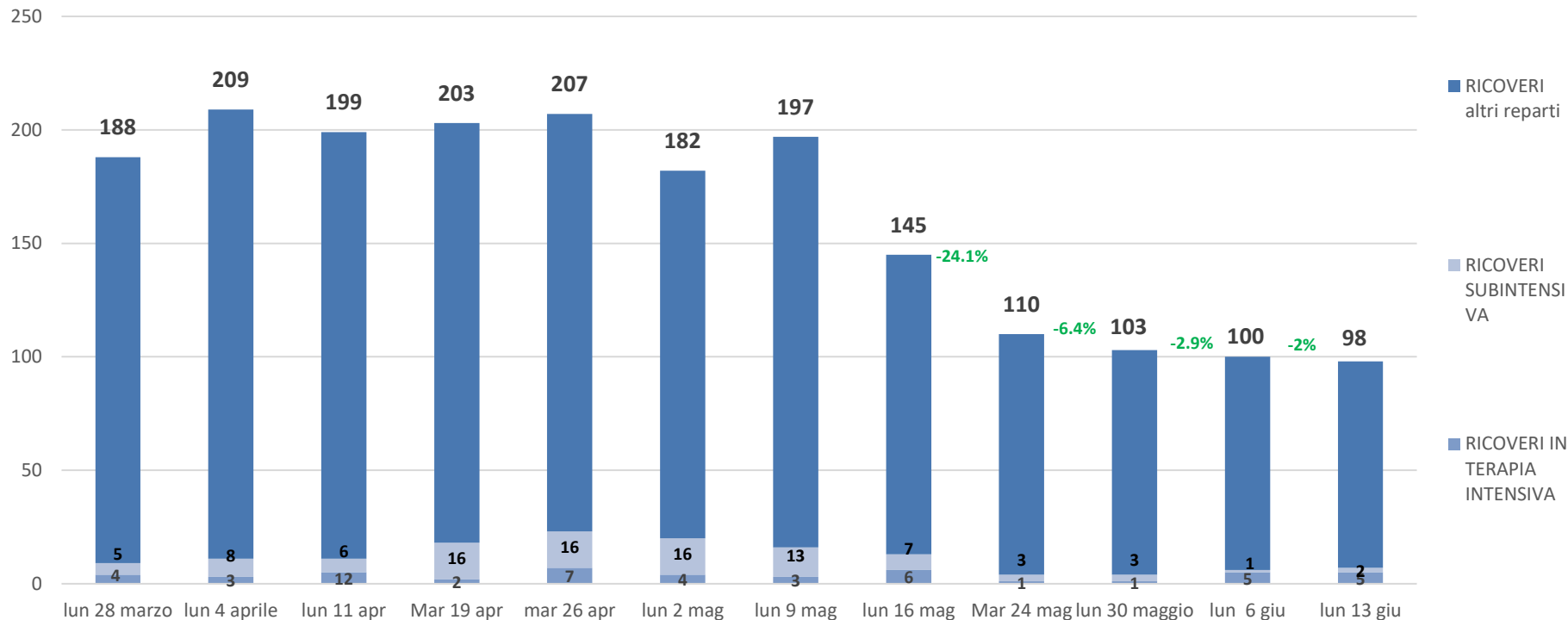
Per area territoriale



Fonte: notifiche SMI

Andamento ricoveri rispetto alla settimana precedente

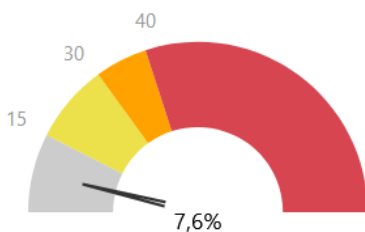
Aggiornamento: lunedì 13 giugno ore 8



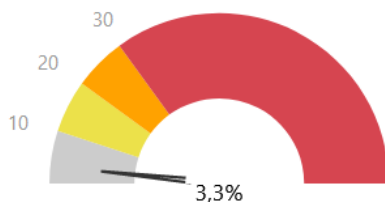
*esclusi i pazienti ricoverati in Pronto soccorso

Riepilogo al 13/06/2022

% di occupazione in reparti ordinari



% di occupazione in terapia intensiva



ZONA GIALLA	ZONA ARANCIONE	ZONA ROSSA
TERAPIE INTENSIVE 10%	TERAPIE INTENSIVE 20%	TERAPIE INTENSIVE 30%
RICOVERI IN REPARTI ORDINARI 15%	RICOVERI IN REPARTI ORDINARI 30%	RICOVERI IN REPARTI ORDINARI 40%

Decessi di pazienti COVID positivi per settimana

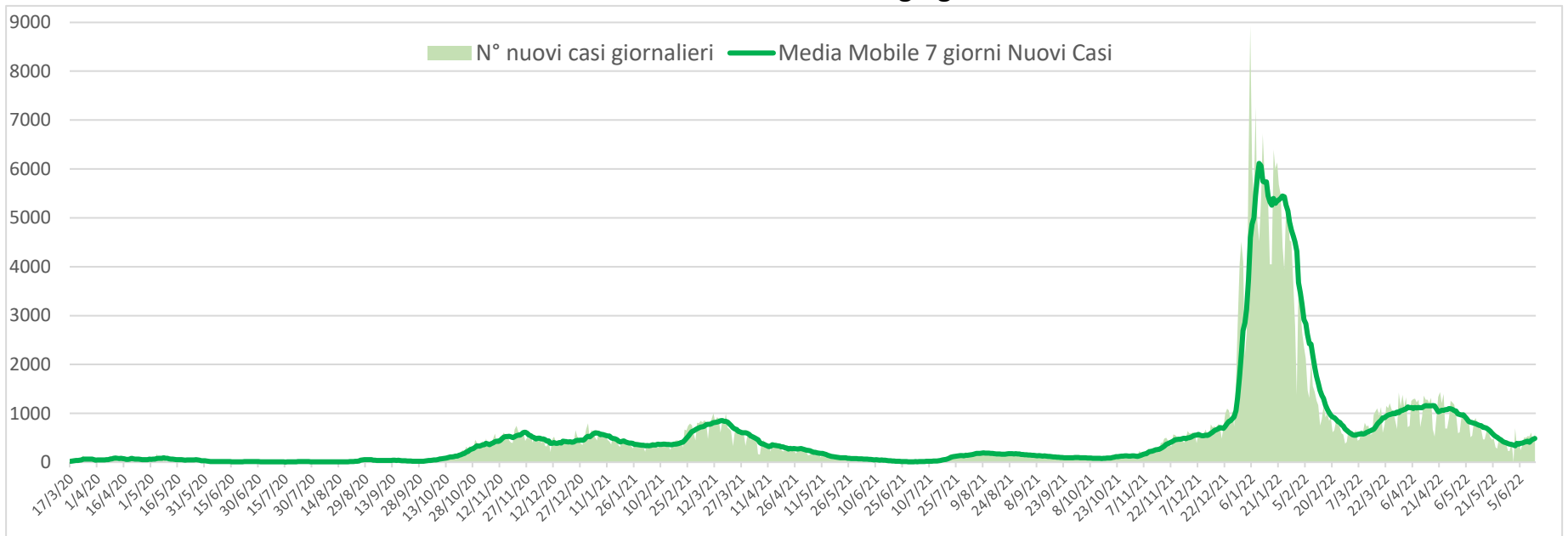
Ambito	28 mar - 3 apr	4-10 apr	11 - 17 aprile	18-24 aprile	25apr. - 1 mag	2-8 maggio	9 - 15 maggio	16-22 maggio	23-29 maggio	30 mag - 5 mag	6 - 12 giugno
Forlì	3	5	2	0	1	1	5	3	0	2	0
Cesena	3	4	2	5	4	4	2	1	3	3	0
Rimini	7	8	1	6	4	6	3	5	3	0	4
Ravenna	9	5	14	14	5	12	12	2	4	1	4
Ausl Romagna	22	22	19	25	14	23	22	11	10	6	8

Tasso letalità dei RESIDENTI da inizio pandemia al 13 giugno

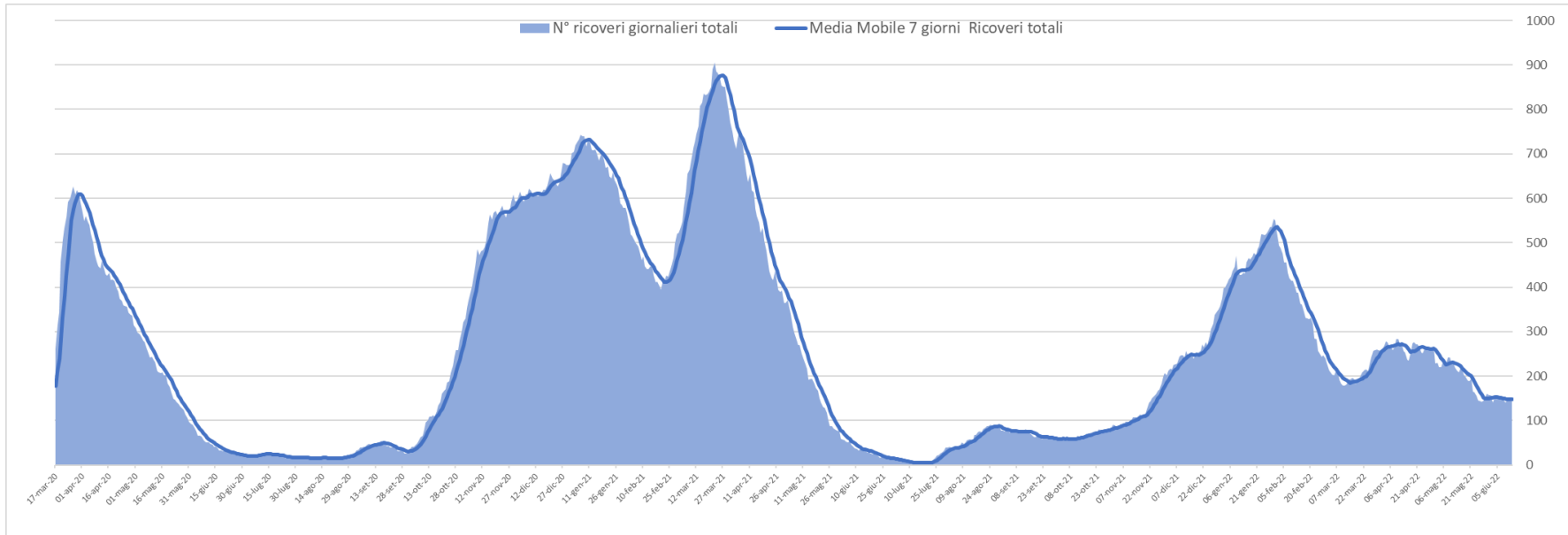
AMBITO	CASI TOTALI	DECESSI	TASSO LETALITA'
Forlì	67478	635	0.9%
Cesena	76955	563	0.7%
Rimini	131596	1346	1.0%
Ravenna	134034	1369	1.0%
Ausl Romagna	410063	3913	1.0%

Andamento da inizio pandemia

dal 17 marzo 2020 al 13 giugno 2022



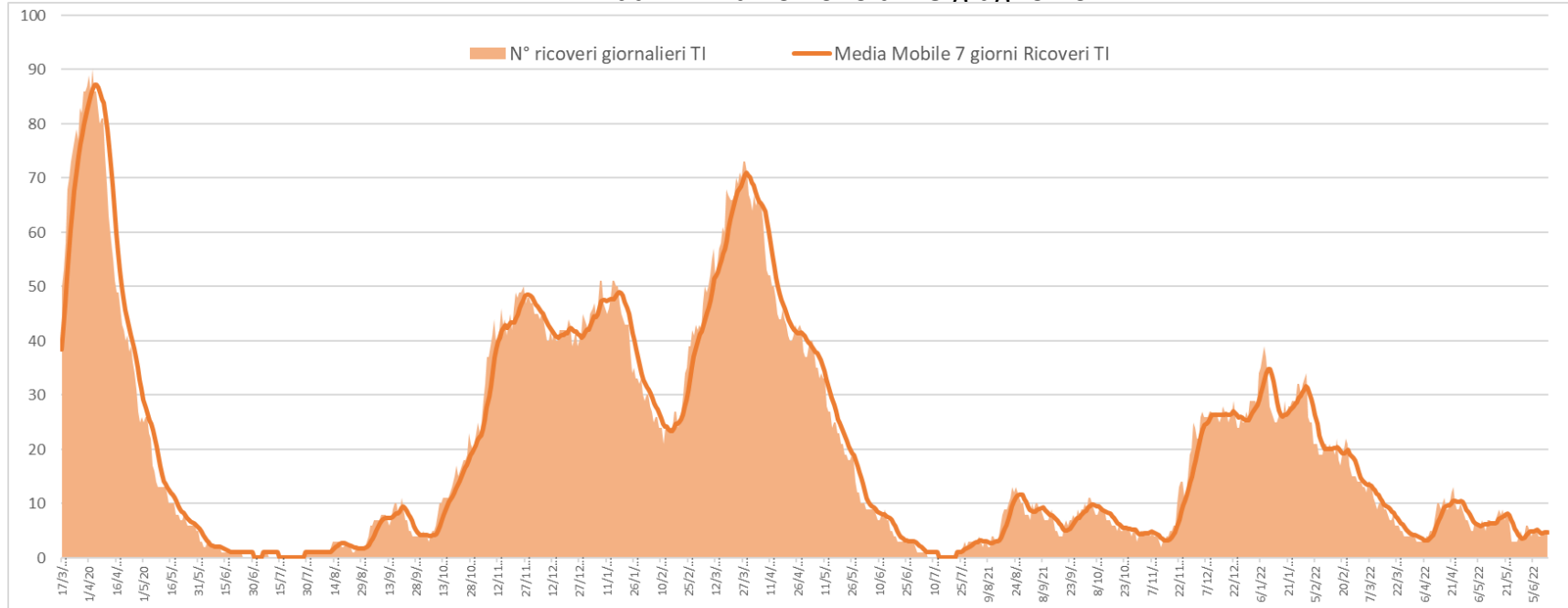
Fonte dati: notifiche SMI



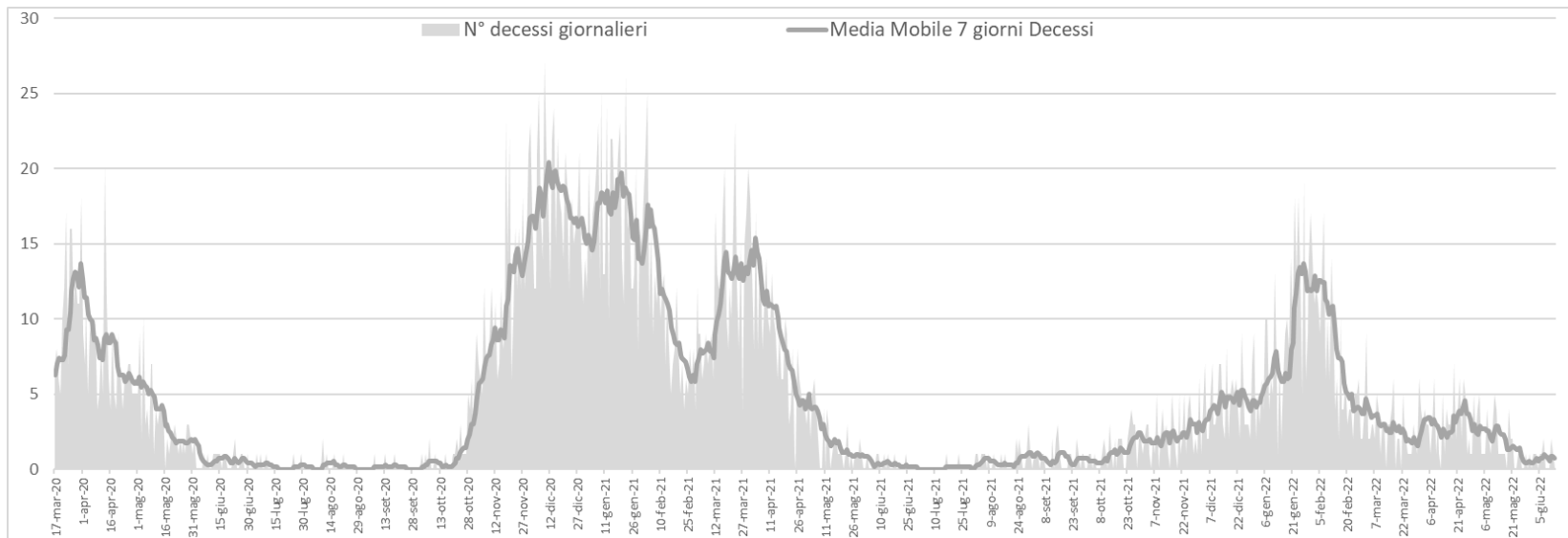
Fonte dati: Dafne

Andamento da inizio pandemia

dal 17 marzo 2020 al 13 giugno 2022

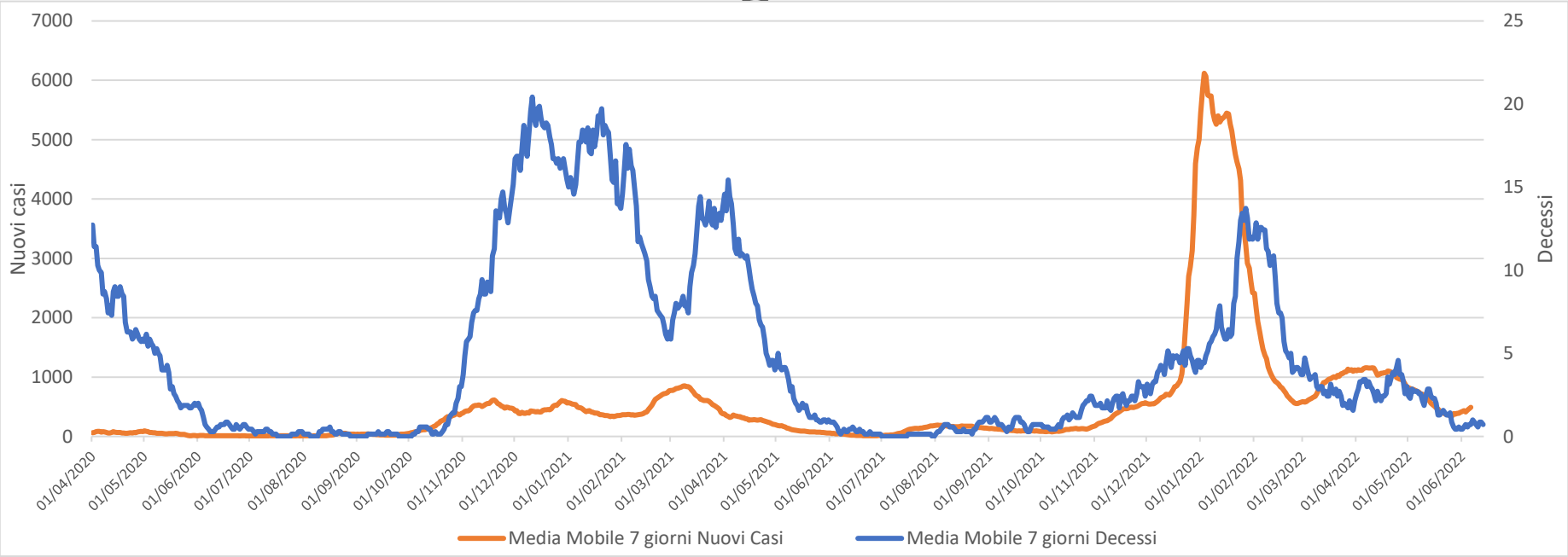


Fonte dati: Dafne

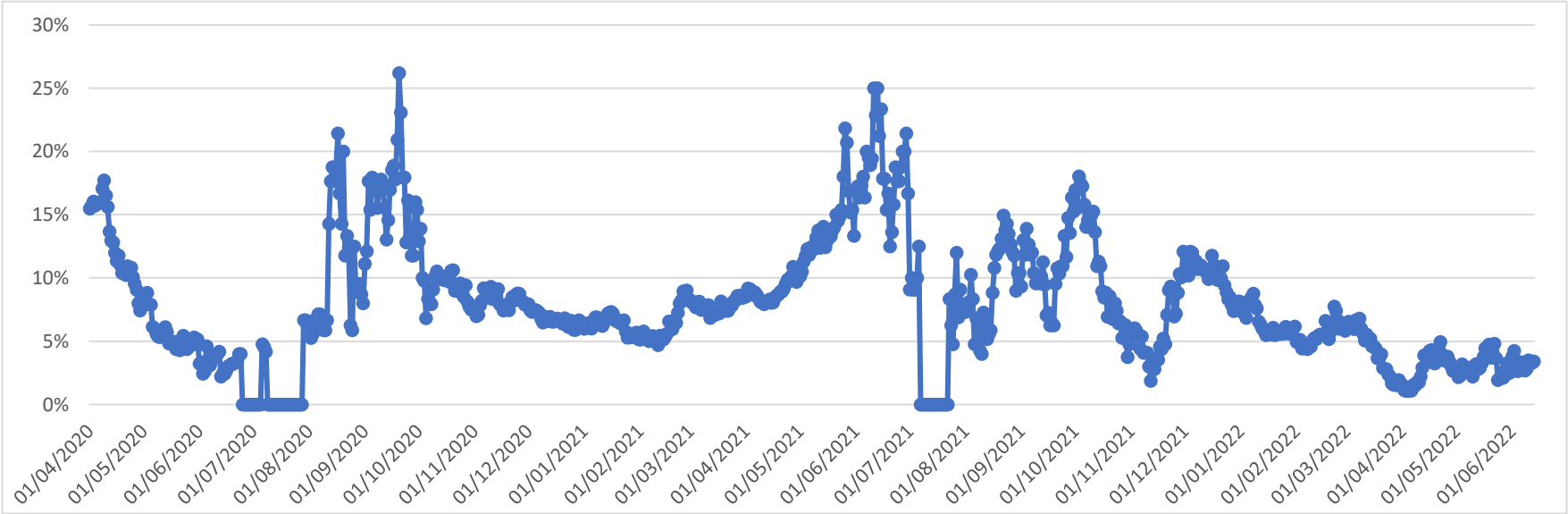


Fonte dati: notifiche SMI

Confronto media mobile 7 giorni tra nuovi casi e decessi



Percentuale ricoveri in T.I. sul totale dei ricoveri



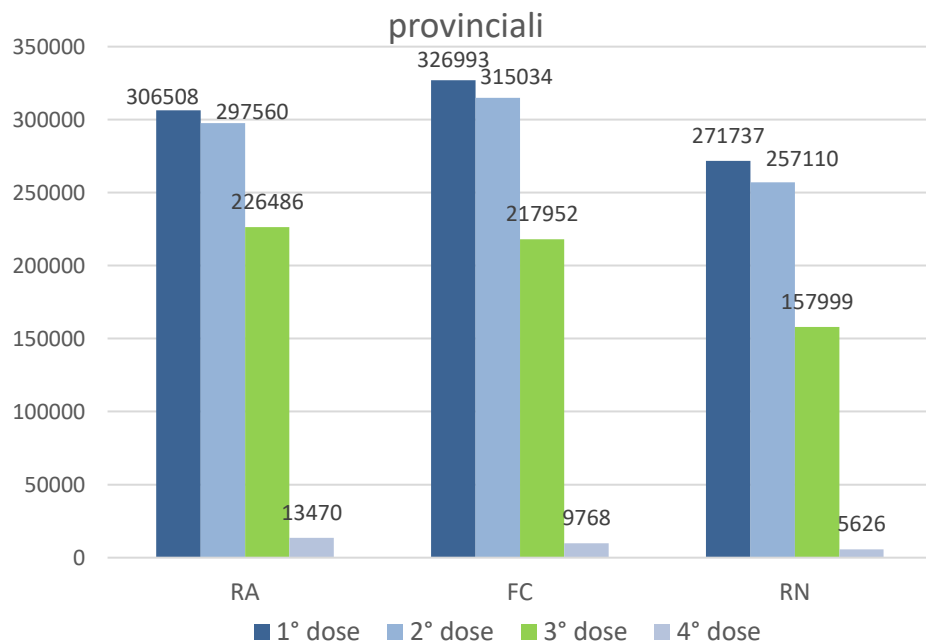


Campagna vaccinale Anticovid -Ausl Romagna

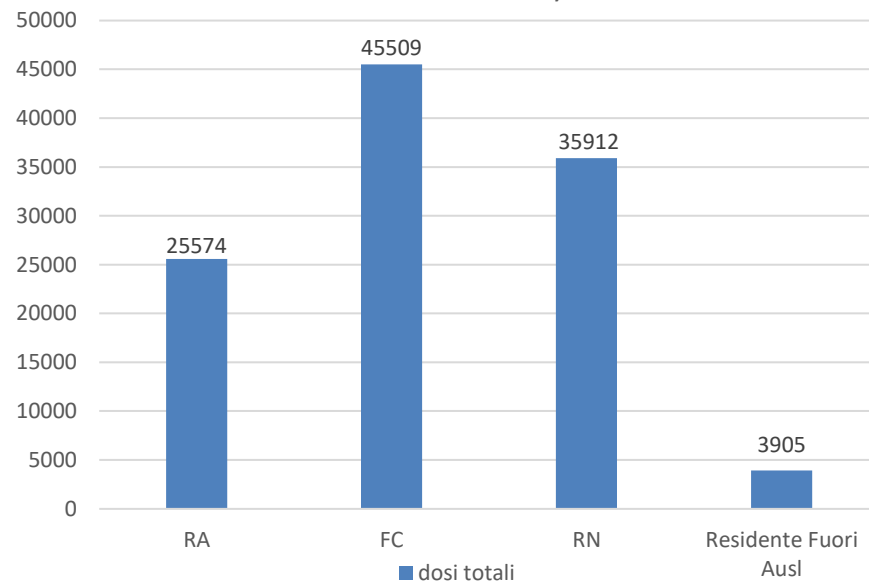
Al 13 giugno le **prime dosi (comprese dosi uniche)** somministrate nei centri vaccinali aziendali sono state **905.238** tra queste **16.205** sono state somministrate ai bambini tra i 5 e 11 anni, mentre le seconde dosi **869.704** e le terze **602.437**.

Con il nuovo vaccino Nuvaxovid sono state somministrate 608 prime dosi e 473 seconde dosi. Dal 1 marzo è iniziata la somministrazione delle quarte dosi ed oggi sono **28.864**. Le dosi somministrate dagli MMG sono **110.900**, mentre nelle aziende **8.038**.

Dosi somministrate presso centri vaccinali



Dosi somministrate dai MMG (per provincia di residenza)



Dettaglio per classi d'età delle somministrazioni delle terze dosi erogate dal servizio di igiene pubblica (presso i centri vaccinali e a domicilio)

Provincia	13-19 anni	20-29 anni	30-39 anni	40-49 anni	50-59 anni	60-69 anni	70-79 anni	>80 anni
RA	12136	18665	21047	34105	44493	35645	31863	28532
FC	12238	19426	21572	33275	41532	33674	30022	26210
RN	7788	14047	16117	24543	31110	24593	21754	18046



Campagna vaccinale Anticovid – Adesione alla quarta dose

Dal 1 marzo è iniziata la somministrazione della quarta dose, presso i centri vaccinali e MMG, a tutti i soggetti con marcata compromissione della risposta immunitaria per causa legata a patologie di base o trattamenti farmacologici e dal 1 aprile anche a tutti gli Over 80.

Vulnerabili	Soggetti invitati	Soggetti che hanno ricevuto la 4° dose	%
CESENA	2687	1067	39,7%
FORLI	3144	1258	40,0%
RAVENNA	6284	2509	39,9%
RIMINI	4341	1240	28,6%
AUSL ROMAGNA	16456	6074	36,9%

Over 80*	Popolazione	Soggetti che hanno ricevuto la 4° dose	%
CESENA	14.090	3.939	28,0%
FORLI	13.563	4.236	31,2%
RAVENNA	28.988	11.086	38,2%
RIMINI	20.964	5.101	24,3%
AUSL ROMAGNA	77.605	24.362	31,4%

* sono stati inclusi tutti coloro che abbiano eseguito la terza dose da oltre 4 mesi e che non abbiano avuto il Covid negli ultimi quattro mesi. La tabella può comprendere anche i soggetti vulnerabili.



OPERATORI SOSPESI al 13 giugno

Ausl Romagna

Nella tabella si riportano i dati relativi all'applicazione dell'articolo 4 «obbligo di vaccinazione contro il Covid-19 per gli esercenti le professioni sanitarie e gli operatori di interesse sanitario» del DL 44 del 2021 convertito in legge 76 del 2021 dell'Azienda Ausl della Romagna al 3 settembre.

I numeri rappresentano le «sospensioni del diritto di svolgere prestazioni o mansioni che implicano contatti interpersonali o che comportino, in qualsiasi altra forma, il rischio di diffusione del contagio da Covid-19.»

Tipologia	N° operatori sospesi Ravenna	N° operatori sospesi Cesena	N° operatori sospesi Forlì	N° operatori sospesi Rimini	Totale Complessivo
DIRIGENZA	3	3	0	3	9
COMPARTO	39	20	27	35	121
<i>Totale dipendenti</i>	<i>42</i>	<i>23</i>	<i>27</i>	<i>38</i>	<i>130</i>
CONVENZIONATI	3	1	5	1	10
% sospesi su totale personale con obbligo	0.8%	0.6%	1.0%	0.7%	0.8%

Risultati sequenziamenti campioni positivi dell'Ausl della Romagna

Settimana	Alpha	Beta	Delta	Eta	Gamma	Altro	Omicron	Xj	No Variante
Febbraio '21	38%	3%							59%
Marzo '21	77%				7%				16%
Aprile '21	86%				7%				7%
Maggio '21	83%		1%	3%	4%	8%			1%
Giugno '21	62%		3%	6%	21%	8%			
Luglio '21	38%		61%			1%			
Agosto '21			99%		1%				
Settembre '21			100%						
Ottobre '21			100%						
Novembre '21			100%						
Dicembre '21			96%				4%		
Gennaio '22			19%				81%		
Febbraio '22			2%				98%		
Marzo '22							100%		
28 mar – 24 apr							100%		
25 apr - 1 mag							92%	8%	
2 – 8 maggio							100%		
9 – 15 maggio							100%		
16 - 22 maggio							100%		
23 - 29 maggio							100%		
30 mag - 5 giu							100%		
6 – 12 giugno							100%		

Nella tabella sono riportate le percentuali delle varianti sui sequenziamenti eseguiti dal laboratorio di Pievesestina sui campioni di nuove positività dell'Ausl Romagna.

I criteri di selezione nei vari mesi sono cambiati :

- Indagini di prevalenza mensili richieste da ISS
- Selezione casuale tra i nuovi casi riscontrati (da gennaio a maggio)
- Nuovi casi di prima positività riscontrati (nel mese di giugno e inizio luglio)
- Indicazioni della nota regionale (da metà luglio)

Perciò la numerosità di ogni settimana è diversa.

