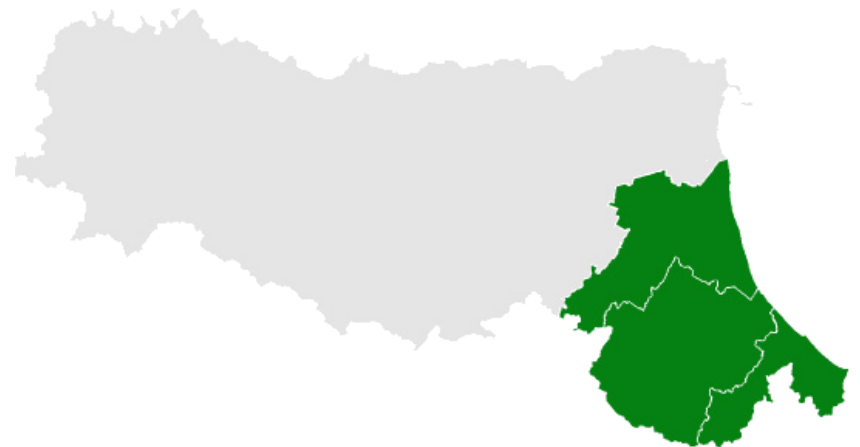




COVID-19

COPERTURA VACCINALE - AUSL ROMAGNA 12 dicembre





Campagna vaccinale Anticovid -Ausl Romagna

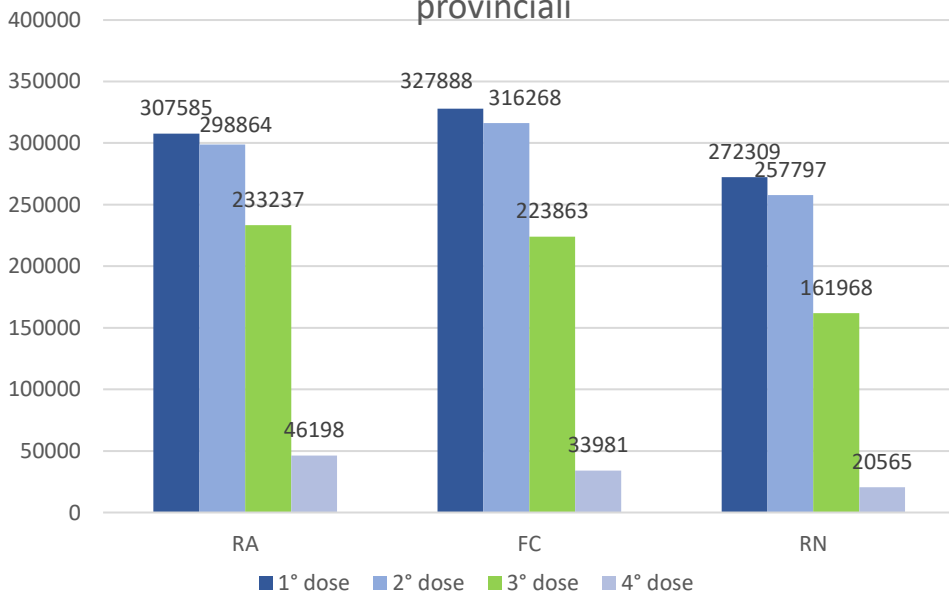
Al 12 dicembre le **prime dosi (comprese dosi uniche)** somministrate nei centri vaccinali aziendali sono state **907.782** tra queste **16.591** sono state somministrate ai bambini tra i 5 e 11 anni, mentre le seconde dosi **872.929** e le terze **619.068**.

Con il vaccino Nuvaxovid sono state somministrate 636 prime dosi e 492 seconde dosi.

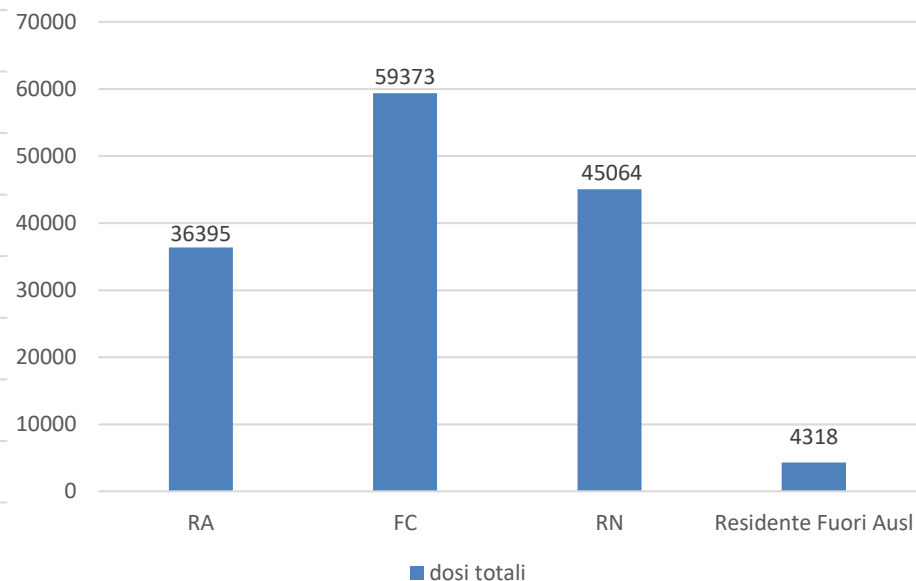
Dal 1 marzo è iniziata la somministrazione delle quarte dosi ed oggi sono **100.744**.

Le dosi somministrate dagli MMG sono **145.150**, mentre nelle aziende **8.038**.

Dosi somministrate presso centri vaccinali provinciali



Dosi somministrate dai MMG (per provincia di residenza)



Dettaglio per classi d'età delle somministrazioni delle terze dosi erogate dal servizio di igiene pubblica (presso i centri vaccinali e a domicilio)

Provincia	13-19 anni	20-29 anni	30-39 anni	40-49 anni	50-59 anni	60-69 anni	70-79 anni	>80 anni
RA	12574	19420	21722	34792	45271	37011	33137	29309
FC	12627	20118	22190	33903	42207	34767	31261	26786
RN	8069	14539	16623	24997	31645	25296	22443	18355



Campagna vaccinale Anticovid – Adesione alla quarta dose

Dal 1 marzo è iniziata la somministrazione della quarta dose, presso i centri vaccinali e MMG, a tutti i soggetti con marcata compromissione della risposta immunitaria per causa legata a patologie di base o trattamenti farmacologici, dal 1 aprile anche a tutti gli Over 80 e dal 13 luglio anche per gli over60 e i soggetti con elevata fragilità a partire dai 12 anni in su. Al 9 dicembre, a livello aziendale, l'adesione alla quarta dose di coloro invitati a vaccinarsi perché vulnerabili e over60, è pari al 56,7%, mentre per i vulnerabili under60 l'adesione è del 22,7% .

Di seguito l'aggiornamento il riepilogo delle somministrazioni per i 60-79enni e per gli over 80 dove sono stati inclusi tutti coloro, ancora in vita, che abbiano eseguito la terza dose da oltre 4 mesi e che non abbiano avuto il Covid negli ultimi quattro mesi.

60 – 79enni	Popolazione	Soggetti che hanno ricevuto la 4°dose	%
CESENA	33.206	11.825	35,6%
FORLI	30.907	11.558	37,4%
RAVENNA	65.579	27.356	41,7%
RIMINI	50.736	15.137	29,8%
AUSL ROMAGNA	180.428	65.876	36,5%

Over 80	Popolazione	Soggetti che hanno ricevuto la 4°dose	%
CESENA	13.941	8.215	58,9%
FORLI	13.943	8.449	60,6%
RAVENNA	30.248	19.780	65,4%
RIMINI	21.219	10.688	50,4%
AUSL ROMAGNA	79.351	47.132	59,4%

Risultati sequenziamenti campioni positivi dell'Ausl della Romagna

Nel grafico sono riportate le percentuali delle singole varianti sui sequenziamenti eseguiti dal laboratorio di Pievesestina sui campioni di nuove positività dell'Ausl Romagna.

I criteri di selezione dei campioni da sequenziare sono cambiati nei mesi, perciò la numerosità varia ogni settimana :

- Selezione casuale tra i nuovi casi riscontrati (da gennaio a maggio 2021)
- Nuovi casi di prima positività riscontrati (nel mese di giugno e inizio luglio 2021)
- Indicazioni della nota regionale (da metà luglio)
- Indagini di prevalenza mensili/ settimanali richieste da ISS

